



COMMUNE D'ETOY

COMPTES 2025



Annexe au préavis No 02/26

1. ADMINISTRATION GENERALE

11. ADMINISTRATION COMMUNALE

11.3011.7 **TRAITEMENTS EMPLOYES TEMPORAIRES.**

Pour pallier la surcharge de travail de la bourse communale avec l'introduction de MCH2 et les absences pour maladie, un contrat à durée déterminée a été conclu avec notre apprentie sortante.

11.4901.10 **FRAIS GESTION EGOUTS-EPURATION**

Les frais sont calculés en pourcentage (8 % = 4 % temps de l'administratif + 4 % conduite des dossiers par les Municipaux) des comptes 46.4341, 46.4351.1 et 46.4351.2 et s'élèvent à CHF 50'100.

11.4901.12 **FRAIS GESTION EAU**

Comme pour le budget 2025, l'imputation des frais administratifs sur le compte des eaux se calcule comme suit (12 % = 6 % temps de l'administratif + 6 % conduite des dossiers par les Municipaux) des comptes 81.4341, 81.4351 et 81.4351.1 et s'élèvent à CHF 69'338.

11.4909.1 **FRAIS GESTION DEVELOPPEMENT DURABLE**

Comme prévu à l'article 5 du règlement communal sur le fonds pour le développement durable et l'efficacité énergétique, la Commune prélève dans le fonds les frais de gestion de 5 % des montants alloués sur l'année.

15. AFFAIRES CULTURELLES ET LOISIRS

15.3061 **REMBOURSEMENT FRAIS ET FORMATION CONTINUE**

Formation de la ludothécaire.

18. TRANSPORTS PUBLICS

180.3511.1 **PARTICIPATION DEFICIT LIGNES TRANSPORT**

L'année 2025 a vu son plus grand changement d'horaire depuis une vingtaine d'années, notamment la mise en œuvre du nouvel horaire Romandie 2025 et le développement des prestations régionales de transport public en faveur du Plan climat vaudois.

La différence par rapport au budget provient du fait que l'ASSAGIE a reçu en direct sa participation.

180.4527

PARTICIPATION COMMUNES DEFICIT DES LIGNES CAR

Les communes de Buchillon, Lavigny et St-Livres participent à raison de CHF 52'132 pour la ligne 722 (Car Postal). Les communes de Lavigny, d'Allaman et d'Aubonne participent à raison de CHF 79'885 pour la ligne 727 (Car Postal).

19. INFORMATIQUE

19.3113

ACHAT MATERIEL INFORMATIQUE

Le remplacement d'un panneau d'information a été effectué. Le leasing du photocopieur multifonction de l'administration est arrivé à terme en 2025. Un nouveau copieur a été acheté.

19.3113.1

ACHAT LOGICIEL

Ce poste comprend les mises à jour des applications T2i et en particulier des changements importants sur le logiciel salaire qui porte le nom de HR Café. Notre précédent logiciel n'était plus conforme aux normes Swissdec (standard suisse qui permet aux entreprises de transmettre les données salariales de manière sécurisées). Le remplacement du site internet, budgété pour 2025, sera mis en service et facturé sur 2026.

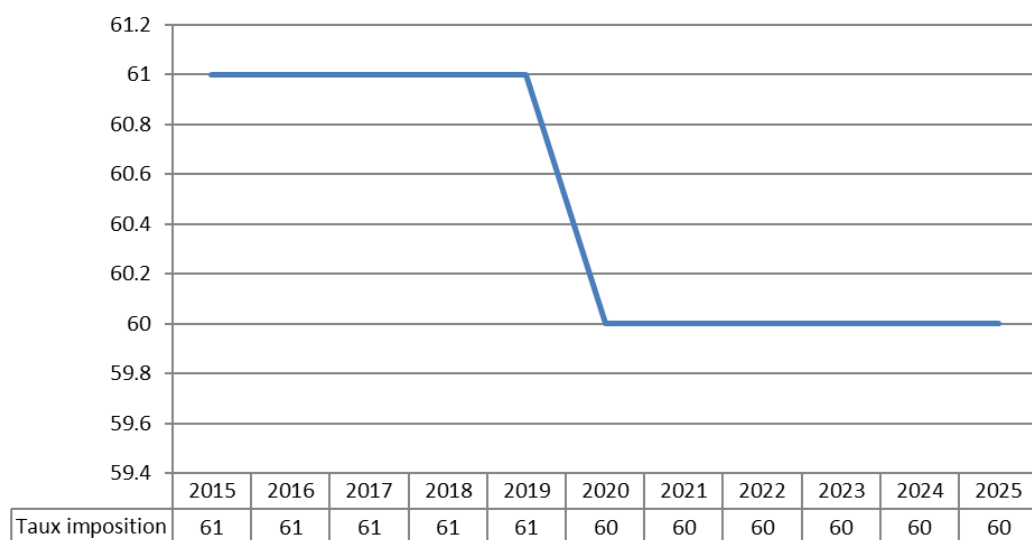
2. FINANCES ET IMPÔTS

21. IMPÔTS

COMPARATIF COMPTES/BUDGET 2025

IMPOTS	Charges	Revenus	Taux imposition
COMPTES 2025	597'855	23'169'570	60 %
BUDGET 2025	203'200	12'844'000	60 %
Différence	+394'655	+10'325'570	

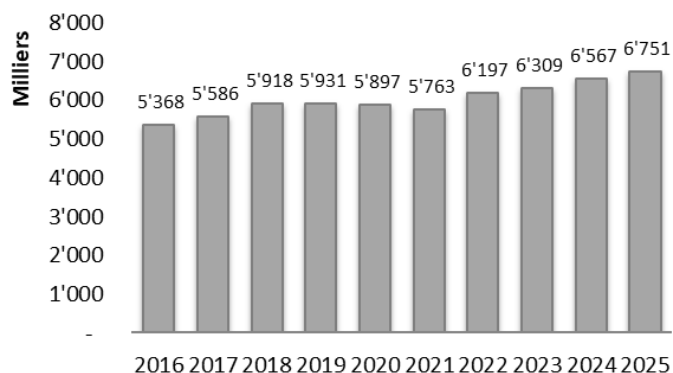
EVOLUTION DU TAUX D'IMPOSITION



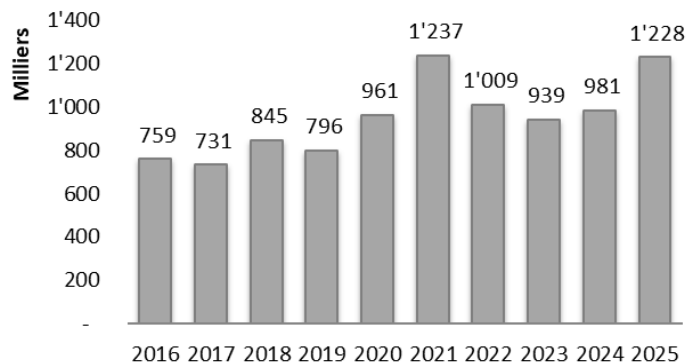
Les modifications du taux d'imposition sont essentiellement liées aux bascules imposées ou souhaitées par l'Etat de Vaud.

EVOLUTION DES IMPOTS DE 2016 A 2025

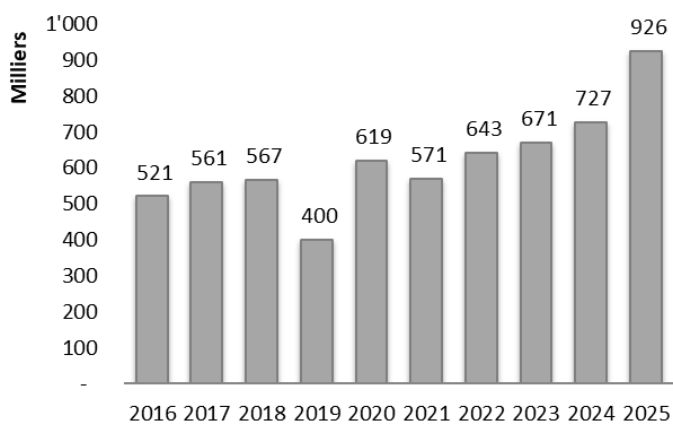
Impôts sur le revenu



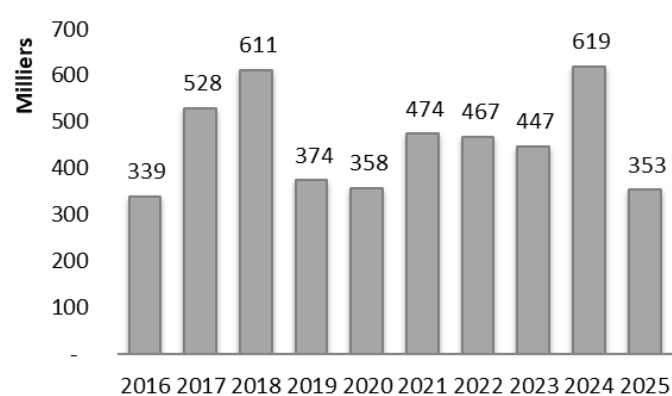
Impôts sur la fortune



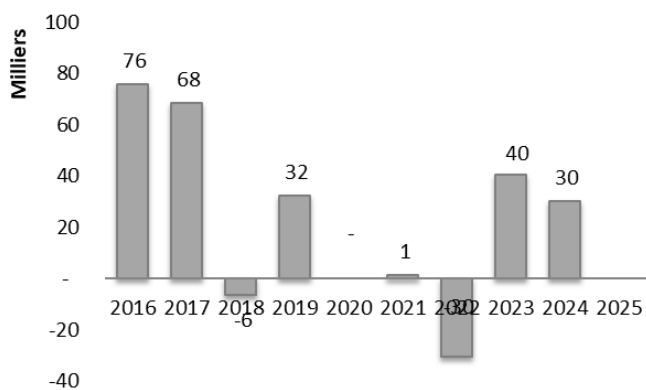
Impôts Frontaliers



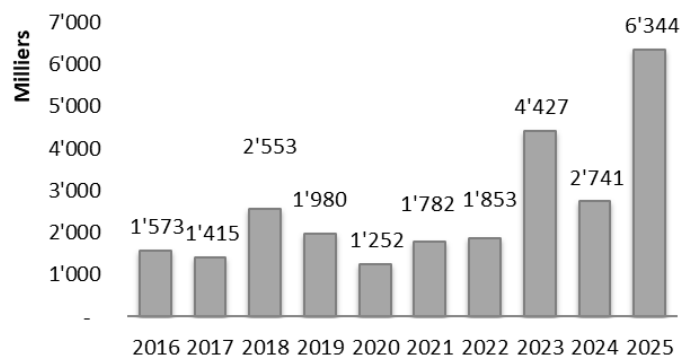
Impôts à la Source



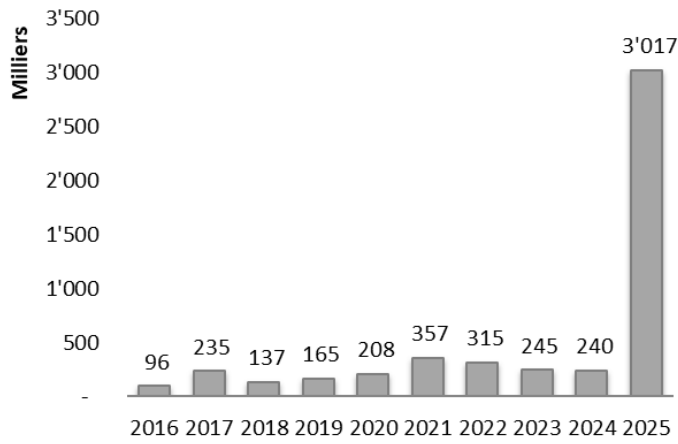
Impôts spécial des étrangers



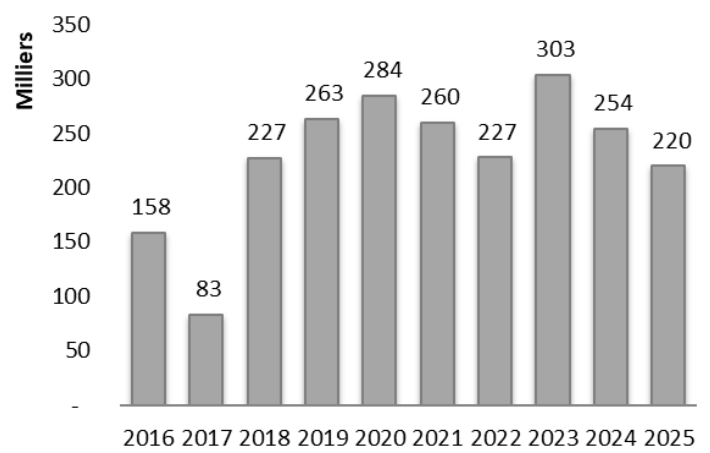
Impôts/ bénéf.net PM



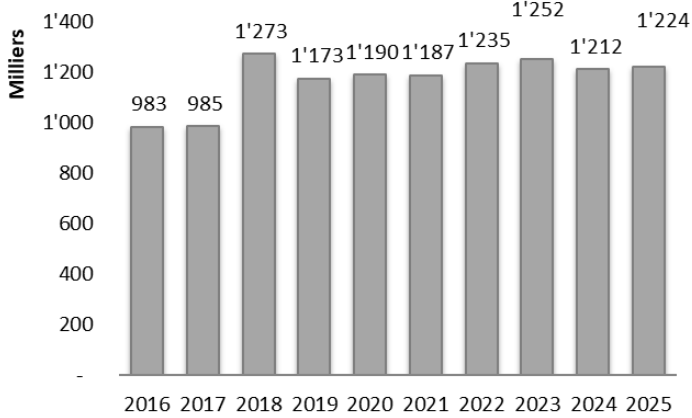
Impôts/capital net PM



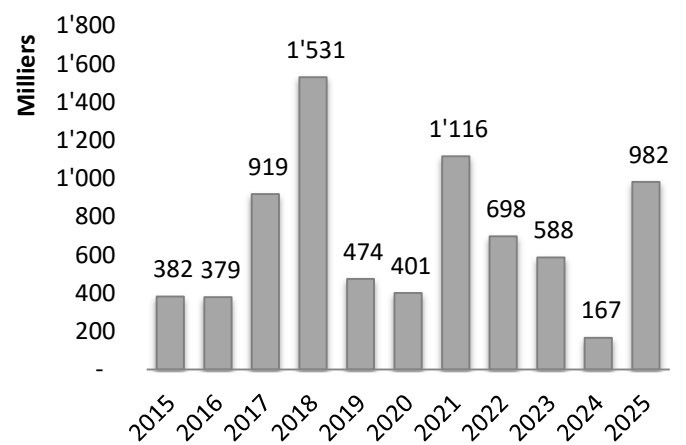
Impôts compl. s/immeubles PM



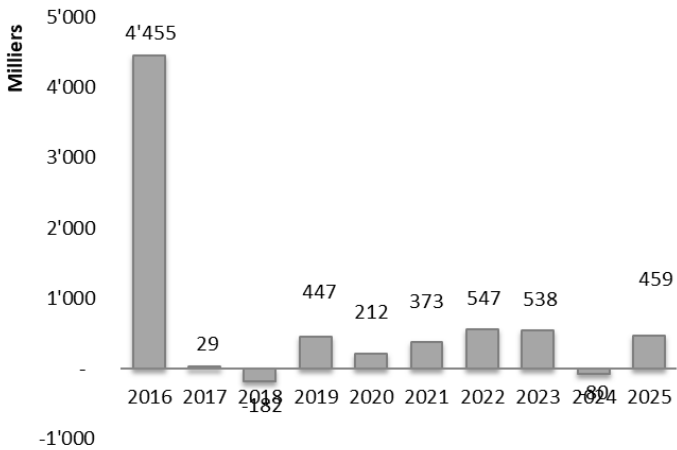
Impôts fonciers



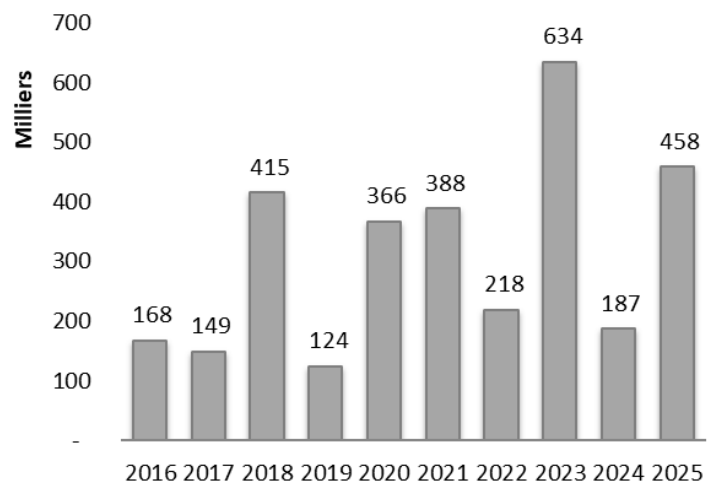
Droits de mutation



Impôts/successions donations



Impôts/s/gains immobiliers



21.4001**IMPOTS SUR LE REVENU****21.4002****IMPOTS SUR LA FORTUNE**

EVOLUTION EN % DES TAXATIONS EFFECTUEES POUR LES PERSONNES PHYSIQUES PAR L'ADMINISTRATION CANTONALE DES IMPOTS

Années	Etat au 31.12.2026	Etat au 31.01.2025
2025	1.09 %	
2024	89.43 %	0.90 %
2023	99.19 %	90.47 %
2022	99.68 %	98.55 %
2021	99.89 %	99.50 %
2020	100.00 %	99.89 %
2019	100.00 %	100.00 %
2018	100.00 %	100.00 %
Antérieurs	100.00 %	100.00 %

21.4003.2**IMPOT A LA SOURCE**

Il est difficile d'expliquer cette baisse. Cela peut provenir de départ ou de l'obtention d'un permis C pour cette catégorie de contribuables.

21.4011**IMPOT SUR BENEFICE PERSONNES MORALES**

Nous avons un doute l'année dernière quant à la pérennisation de ce résultat. Il semblerait que ce soit le cas, raison pour laquelle, nous en avons tenu compte dans le budget 2026. Toutefois, cet impôt peut évoluer très rapidement à la baisse également.

21.4012**IMPOT SUR LE CAPITAL PERSONNES MORALES**

Même commentaire que pour le bénéfice, cet impôt peut évoluer très rapidement à la baisse au gré des décisions des sociétés.

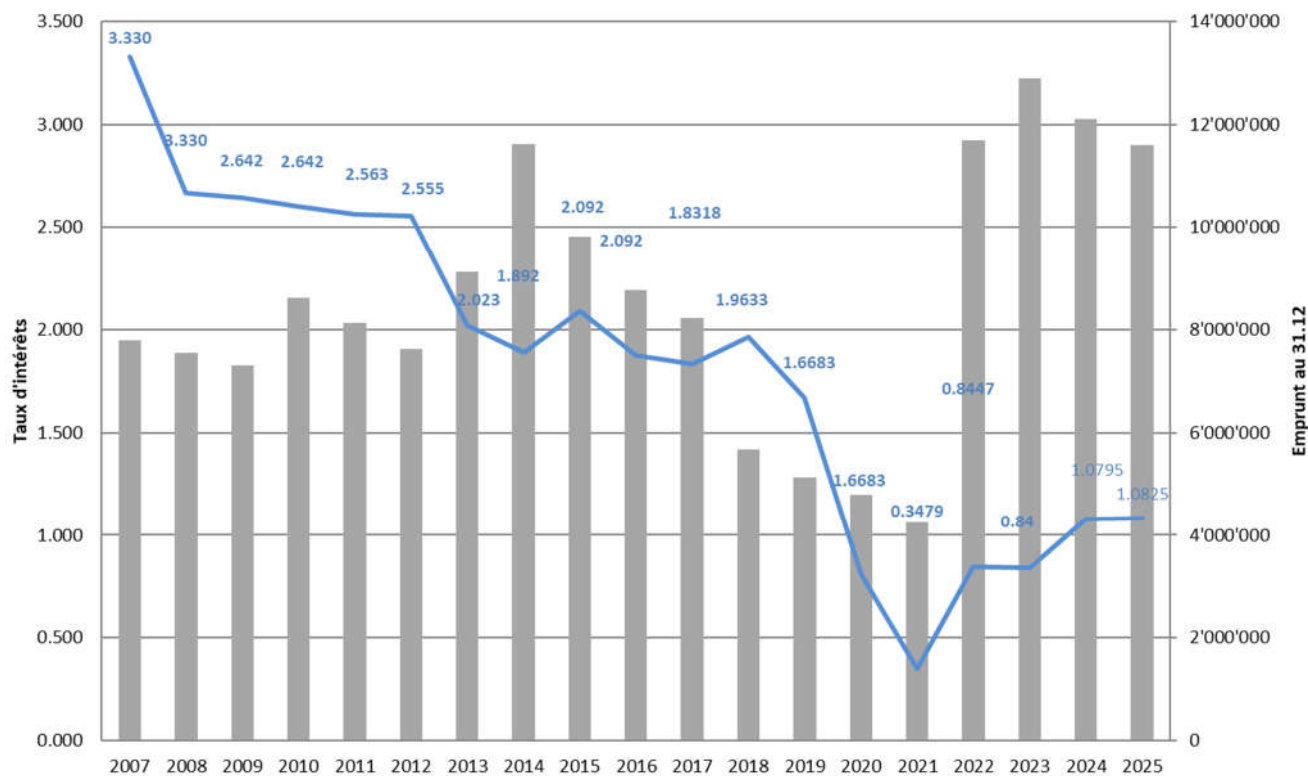
21.4514**COMPENSATION CONFEDERATION RFFA**

La compensation est basée sur les résultats des impôts des personnes morales pour l'exercice 2025.

22. SERVICE FINANCIER

22.3221 INTERETS DES DETTES CONSOLIDEES

EVOLUTION DES TAUX D'INTERETS ET EMPRUNTS

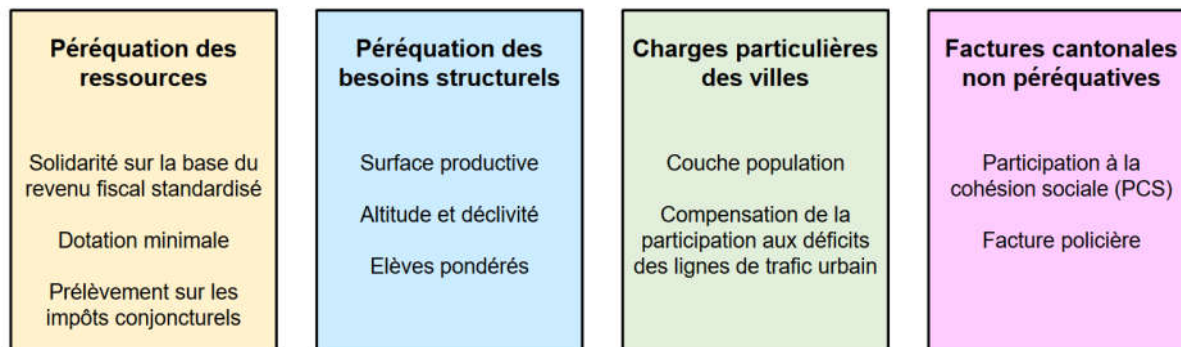


Le total des emprunts au 31 décembre 2025 se monte à CHF 11'600'000.

- 22.3511.1 **NPIV PEREQUATION DES RESSOURCES PRINCIPALES**
- 22.3511.3 **NPIV PEREQUATION CHARGES PARTICULIERES DES VILLES**
- 22.4511.2 **NPIV REDISTRIBUTION PEREQUATION**

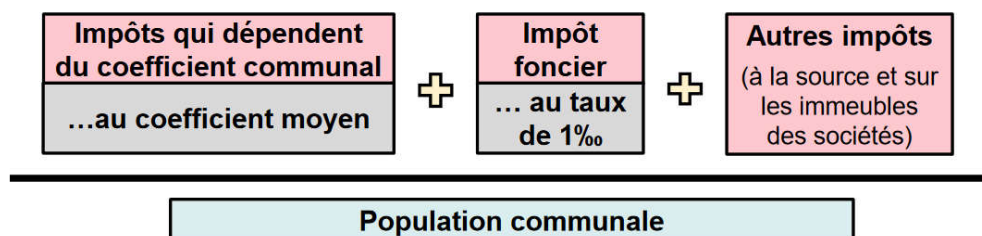
Quelques rappels du mode de fonctionnement de la nouvelle péréquation intercommunale vaudoise (NPIV)

La nouvelle NPIV comprend 4 volets



Péréquation des ressources

Les calculs ne se font plus en fonction du point d'impôt mais en fonction du revenu fiscal standardisé (RFS). Ce RFS correspond aux revenus fiscaux que chaque commune serait en mesure de générer avec une charge fiscale identique dans tout le canton.



Les calculs seront les suivants :

- Les communes au-dessous de la moyenne sur la base du revenu fiscal standardisé sont compensées à hauteur de 80 % de leur écart.
- Les communes au-dessus de la moyenne participent à hauteur de 80 % de leur excédent.

La NPIV comprend également une dotation minimale pour les communes qui n'atteignent pas 90 % de la capacité financière moyenne. Cette aide est financée par l'Etat.

Les prélèvements pour les impôts conjoncturels qui ne font pas partie du revenu fiscal standardisé sont maintenus sans changement si ce n'est qu'ils ne sont plus utilisés pour le financement de la participation à la cohésion sociale.

Péréquation des ressources (solidarité principale)

Cette commune a un revenu fiscal standardisé par habitant de CHF 7'265.8

Le revenu fiscal standardisé par habitant moyen est de CHF 3'462.7

Revenu fiscal standardisé (RFS)
Recettes fiscales que la commune générerait en appliquant le coefficient d'imposition moyen pondéré et un taux standard d'impôt foncier de 1‰

L'écart est de CHF 3'803.1

80%

Du moment que le revenu fiscal standardisé de la commune est supérieur à la moyenne, celle-ci participe au financement de la péréquation des ressources, avec un montant par habitant de CHF **3'042.4**

En montant absolu, cela représente CHF **9'166'874**

Péréquation des ressources (dotation minimale)

Avant péréquation des ressources, le revenu fiscal standardisé par habitant de cette commune exprimé en pourcent du revenu fiscal standardisé par habitant moyen était de 209.8%

Après péréquation des ressources, ce pourcentage est descendu à 122.0%

Du moment que le pourcentage après péréquation des ressources est supérieur à 90%, cette commune ne reçoit pas de compensation complémentaire au titre de la dotation minimale **0**

Péréquation des ressources (Prélèvements conjoncturels)

La commune doit verser à la péréquation 50% de son impôt sur les successions et donations, de son impôt sur les gains immobiliers et de ses droits de mutation, ce qui correspond à CHF **949'896**

La commune doit verser à la péréquation 30% de son impôt sur les frontaliers, ce qui correspond à CHF **277'756**

Les prélèvements sur les impôts conjoncturels de l'ensemble des communes sont répartis entre elles en francs par habitant. Cette commune a donc droit à un montant de CHF **-773'363**

Au net, cette commune est contributrice de ce mécanisme pour CHF **454'289**

Péréquation des besoins structurels

Le principe est de compenser les communes avec des surcharges liées à des facteurs sur lesquels elles n'ont aucune prise. 3 facteurs ont été retenus

- La surface productive (surfaces d'habitat et d'infrastructures, surfaces agricoles et boisées à 120 % de la médiane)
- L'altitude et déclivité (habitants dont le domicile principal est sis à 730m d'altitude ou plus et avec un territoire en pente de plus de 35 %)
- Élèves pondérés (élèves selon les encassement de l'Etat de Vaud)

Péréquation des besoins structurels (*surface productive*)

Cette commune a une surface productive (en hectares) de	490.0
Si elle avait une surface productive par habitant égale à 120% de la médiane cantonale, elle aurait une surface productive de	2'303.7
L'écart entre sa surface productive et 120% de la médiane est de	1'813.7
La surface productive de la commune étant inférieure à 120% de la médiane, celle-ci ne reçoit pas de compensation de ce mécanisme de la péréquation	0

Péréquation des besoins structurels (*population en altitude*)

La part du territoire de cette commune avec une déclivité de 35% ou plus est de	2.7%	
Cette commune a droit à une compensation par personne résidant en altitude égale à CHF 586 multipliés par la part susmentionnée, c'est-à-dire de CHF	15.8	
Personne résidant en altitude Personne domiciliée dans la commune dont le lieu de résidence principale est sis à une altitude de 730m ou plus	Le nombre de personnes résidant en altitude de la commune est de	0
La commune n'ayant pas d'habitants qui résident en altitude, elle ne reçoit pas de compensation de ce mécanisme de la péréquation		0

Péréquation des besoins structurels (*élèves pondérés*)

Cette commune compte le nombre suivant d'élèves	286
Le nombre d'élèves domiciliés à plus de 2,5 km de leur école (distance effective par chemins et/ou routes) est en revanche de	98
Le nombre d'élèves pondéré de la commune est de	300.7
Si elle avait un nombre d'élèves pondéré par habitant égale à 120% de la moyenne cantonale, elle aurait le nombre d'élèves pondérés suivant	410.4
L'écart entre ses élèves pondérés et 120% de la moyenne est de	-109.7
Le nombre d'élèves pondéré de la commune étant inférieur à 120% de la moyenne, celle-ci ne reçoit pas de compensation de ce mécanisme de la péréquation	0

22.3511.3

NPIV PEREQUATION CHARGES PARTICULIERES DES VILLES

Les montants alloués relatifs à la couche de population ont été adaptés. Un volet pour les lignes de trafic urbain a été ajouté. Il n'y a pas de prise en compte des transports régionaux dans ce volet.

Charges particulières des villes (couche population)

	<u>Nombre</u>	<u>Montant p/hab</u>	<u>Total</u>
Population entre 0 et 1'000	1'000	-133	-133'284
Population entre 1'001 et 3'000	2'000	-373	-746'390
Population entre 3'001 et 12'000	13	-666	-8'663
Population entre 12'001 et 15'000	0	-1'066	0
Population entre 15'001 et 30'000	0	-1'120	0
Population entre 30'001 et 45'000	0	-1'173	0
Population au-delà de 45'000	0	-1'226	0
Totaux	3'013	-	-888'337

Les montants versés par la couche population sont financés par l'ensemble des communes avec une répartition en francs par habitant. La contribution de cette commune est de CHF

1'800'564

La contribution nette de la commune est donc de CHF

912'227
Charges particulières des villes (déficits des lignes de trafic urbain)

La participation de cette commune au financement des déficits des lignes de trafic urbain, comme définies dans la LMTP, est de CHF

0

Du moment que sa participation est de 0, elle ne reçoit pas de compensation de la part de ce volet de la péréquation

0

Les montants versés par cette compensation sont financés par l'ensemble des communes avec une répartition en francs par habitant. La contribution de cette commune est de CHF

304'785

La contribution nette de la commune est donc de CHF

304'785

23.3801

ATTRIBUTION DE RESERVES ET RENOUVELLEMENT

Préfinancement pour les travaux de réaménagement des bureaux de l'administration communale.

3. DOMAINES ET BÂTIMENTS

31 TERRAINS

31.3141 ENTRETIEN DES TERRAINS

Aménagement et remise en état des jardins familiaux de Pra-Riondet.

31.4351 APPORT VIGNES

Le système a changé. Nous recevions précédemment les décomptes de la Cave de la Côte très tardivement. Aujourd'hui, le vigneron en tient compte dans son décompte annuel. Par conséquent, nous revenons à la périodicité correcte. Ces comptes comportent les récoltes 2024 et 2025 prévues.

32 FORETS

32.3141.3 ENTRETIEN CABANE

32.4361 REMBOURSEMENT DE TIERS

Des bancs ont dû être remplacés et des travaux effectués suite à du vandalisme. Le remboursement des assurances se trouve dans le compte 32.4361.

351 AUBERGE

351.3141.2 ENTRETIEN AUBERGE FRAIS VARIABLES

Plusieurs éléments ont dû être changés en 2025 le compresseur, et la table réfrigérée. Plusieurs interventions ont également eu lieu sur le chauffage et la chambre de congélation.

354 MAISON DE COMMUNE

354.3141.1 ENTRETIEN BATIMENT CHARGES VARIABLES

Des travaux n'ont pas été effectués tels que le changement des luminaires du parking ou l'installation d'une porte automatique du parking. Le nettoyage des graffitis a aussi été reporté.

354.3181 HONORAIRES ET FRAIS DIVERS

Honoraires pour la transformation des bureaux de l'administration communale.

355 SALLE POLYVALENTE

355.3141.3 ENTRETIEN FRAIS VARIABLES

De nombreux travaux ont été effectués à la salle polyvalente, la restauration du parquet du foyer, un remplacement complet de la sonorisation, un rafraîchissement des peintures de l'appartement (centre des jeunes) et la réfection de l'avant-scène.

360 CIBLERIES ET CABANE DES CADETS

360.3141.1 ENTRETIEN CABANE DES CADETS
Réfection de la toiture.

363 COLLEGE COMMUNAUX I ET II

363.3141 ENTRETIEN DU BATIMENT ET ENTOURAGE
Notre fournisseur a souhaité réévaluer ses prestations pour le lavage des vitres. Nous avons demandé une nouvelle offre concurrente. Cette offre s'est révélée plus chère que ce que nous payions précédemment. En revanche, elle est moins onéreuse que l'offre de notre fournisseur historique.

365 SALLE MULTI-FONCTION

365.3012 AUXILIARES
Une aide a été nécessaire suite à un arrêt maladie et entre le départ et l'engagement d'un nouvel employé.

365.3111 ACHAT MATERIEL
Achat de parasols, d'une cellule réfrigérante, d'une braisière, d'équipement de régie et de vestiaires.

365.3186 ASSURANCES
La facture 2024 de l'ECA comprenait toute la période du chantier.

4. TRAVAUX

430 ENTRETIEN DES ROUTES

430.3141.1 ENTRETIEN, ACHAT ET TRANSPORTS MATERIAUX
En complément des travaux courants d'entretien des routes, les comptes 2025 prennent en compte la facture finale des travaux réalisés sur le chemin du Pressoir en 2024 et la réfection de la bordure Sud du chemin Sous-la-Ville.

431 VEHICULES, MACHINES, EQUIPEMENT SERVICE VOIRIE

	Libellés	2025	2024
431.3155	Entretien véhicules (global)	20'000.00	15'000.00
431.3155.1	Entretien balayeuse communale	15'000.00	15'000.00
431.3155.1	Entretien balayeuse communale	4'665.85	4'436.05
431.3155.2	Entretien Reform	3'731.85	716.35
431.3115.3	Entretien Dacia Dokker	1'717.30	2'068.90
431.3155.4	Entretien Bieffebi Ferrari	2'251.10	
431.3155.5	Entretien J. Deere	3'731.50	1'222.60
431.3155.6	Entretien Goupil	2'874.35	870.35
431.3155.8	Entretien tondeuses, machines, div.	4'256.05	6'627.05
		23'228.00	15'941.30

45 GESTION DES DECHETS

450 FRAIS D'EXPLOITATION DE LA DECHETTERIE

Les charges salariales et les frais d'exploitation sont réunis dans ce service. Ces frais sont ensuite répartis dans les comptes 451 (Déchets urbains) et 452. Autres déchets au moyen de comptes d'imputations internes.

Les frais de personnel des comptes 450.3011-3031-3041-3061.1-3061.2-3080 se montent à CHF 76'477.25 (c.450.4901) et sont répartis de la manière suivante.

- 90% soit CHF 68'829.50 dans le service lié aux déchets urbains : 451.3901
- 10% soit CHF 7'647.75 dans le service lié aux autres déchets : 452.3901

Les charges d'entretien de la déchetterie 450.3113-3121.1-3141-3181-4361 se montent à CHF 12'564.40 (c.450.4902) et sont réparties de la manière suivante :

- 90% soit CHF 11'291.75 dans le service lié aux déchets urbains : 451.3902
- 10% soit CHF 1'272.65 dans le service lié aux autres déchets : 452.3902

46 RESEAU EGOUTS EPURATION

46.3141

ENTRETIEN CANALISATIONS ET COLLECTEURS

Budgété pour 2025, les travaux de chemisage de la conduite EU sur la route de l'Industrie ont été commandé à fin 2024 avec un acompte de CHF 46'157.30 facturé sur 2024. Le solde de la prestation, à savoir CHF 37'225,25 a été facturé sur 2025.

5. INSTRUCTION PUBLIQUE ET CULTES

51 ENSEIGNEMENT PRIMAIRE et 52 ENSEIGNEMENT SECONDAIRE

51.3521.1 PARTICIPATION ENSEIGNEMENT PRIMAIRE ASSAGIE
52.3521.1 PARTICIPATION ENSEIGNEMENT SECONDAIRE ASSAGIE

	Enseignement primaire	Enseignement secondaire
COMPTES 2025	1'198'701.30	528'658.00
BUDGET 2025	1'105'700.00	664'600.00
Différence = + ou - Charges	-93'001.30	+135'942.00

Nombre d'élèves : enseignement primaire : 195 (183 prévus au budget 2025), enseignement secondaire : 86 (110 prévus au budget 2025)
Total des élèves : 281 (budget 2025 : 293 élèves).

550 ACTIVITÉS PARASCOLAIRES/ CENTRE DES JEUNES

550.3011 TRAITEMENT DES ANIMATEURS

Le taux d'activité d'un animateur a été augmenté de 10 % pour garantir un accueil de qualité, pour éviter les heures supplémentaires de l'équipe et diminuer l'engagement de remplaçants.

550.3171.1 FRAIS ANIMATION CENTRE JEUNES 550.4359 RECETTES VENTES PRODUITS ET ANIMATIONS

L'enveloppe allouée (dépenses moins recettes) au Centre des jeunes est de CHF 12'000. Les dépenses et recettes dépendent fortement du nombre d'animations prévues et effectuées.

6. POLICE

61 CORPS DE POLICE CANTONAL

61.3511 PART AUX CHARGES CANTONALES

Le critère de capacité financière a été supprimé. Les éléments péréquatifs ayant été réglés précédemment.

Facture policière

Le montant total de la facture policière est de CHF	74'269'768
35% de la facture correspond au socle sécuritaire commun. Il est pris en charge par l'ensemble des communes. En francs par habitant, le montant de ce socle commun est de CHF	30.1
65% de la facture est répartie exclusivement entre les communes délégatrices. Sa répartition se fait à 50% selon la population et à 50% selon la population pondérée. Pour une délégatrice de la taille de cette commune, la participation par habitant est de CHF	131.3

Avec sa population de 3'013 habitants, cette commune participe au financement de la facture policière pour un total de CHF

486'290

65 SIS MORGET

65.3521 PART ETOY AU SIS MORGET

La diminution est due en grande partie à des changements dans le personnel dans l'Etat-major, une résiliation d'un bail à loyer et la dissolution de fonds de réserve.

66 PROTECTION CIVILE

66.3521.2 REDEVANCE OFFICE REGIONAL PC

La participation se monte à CHF 19.80 par habitant (20.40 en 2024). L'année 2025 est marquée par des encaissements importants des allocations perte de gain pour des absences de longues durées, des économies et reprises de réserves dans la flotte de véhicules.

7 SECURITE SOCIALE

71 SERVICE SOCIAL / ACCUEIL ENFANTS

71.3526 ARASMAC PART D'ETOY AU RÉSEAU AJEMA

Pour 2025, au moment de boucler les comptes, nous n'avons rien reçu de l'AJEMA pour le 1^{er} semestre 2025. Aucune provision n'a été effectuée pour cette part. En revanche, nous avons reçu les comptes de l'ASSAGIE pour la période du 01.08 au 31.12.2025 (5 mois).

	Heures consommées				Total
	Familial préscolaire	Familial parascolaire	Collectif préscolaire	Collectif parascolaire	
2025 (uniquement ASSAGIE)	7'859	2'070	19'523	28'347	57'799
2024	14'293	6'020	36'262	63'345	119'920

72. PREVOYANCE SOCIALE

72.3511.1 PARTICIPATION À LA FACTURE SOCIALE

Le critère de capacité financière a été supprimé. Les éléments péréquatifs ayant été réglés précédemment.

Participation à la cohésion sociale (PCS)

Après les effets du rééquilibrage financier en faveur des communes,
le montant total de la PCS à charge des communes est de CHF 841'431'539

En francs par habitant, le montant de la PCS est de CHF 974

Avec sa population de 3'013 habitants, cette commune participe donc
au financement de la PCS pour un total de CHF **2'933'530**

8. SERVICE INDUSTRIEL

84 DEVELOPPEMENT DURABLE

84.3656 SUBVENTION ENERGIE BATIMENT

Ce compte comprend également les promesses de subventions faites. 9 projets ont reçu des subventions en 2025

84.3657 SUBVENTIONS MOBILITE

10 vélos électriques ont été subventionnés et 83 Railchecks CFF ont été utilisés.

84.4361 REDISTRIBUTION SUR TAXE CO2 PAR CAISSE AVS

Les révisions de la Loi fédérale sur la réduction des émissions de CO2 et de l'Ordonnance sur la réduction des émissions de CO2 introduisent de nouvelles règles qui modifient les principes de redistribution aux employeurs. De ce fait, la rétrocession n'a pas été reçue en 2025.

Evolution fonds de développement durable					
	2021	2022	2023	2024	2025
Report solde		130'758.55	181'108.22	125'110.52	140'653.22
Attribution					
Redevance SEFA (année précédente)	152'305.10	158'974.70	157'861.40	152'638.10	149'220.80
Intérêts bancaires			885.70	2'822.60	774.50
Ristourne Texaid			4'775.05	3'918.40	830.50
Rétrocession CO2 AVS				981.15	
Prélèvement					
CEA frais bancaires	- 26.20	- 34.00	- 31.20	- 37.20	- 34.40
Subvention énergie payée		- 75'017.75	- 86'353.30	- 62'014.20	- 46'724.05
Subvention mobilité payée	- 6'794.00	- 8'469.00	- 12'542.80	- 15'134.80	- 11'328.90
Déficit Mobility	- 9'775.35	- 19'933.28	- 12'448.35	-	-
Frais gestion	- 4'951.00	- 5'171.00	- 4'944.80	- 2'813.35	- 3'086.25
Solde en caisse au 31.12	130'758.55	181'108.22	228'309.92	205'471.22	230'305.42
Promis					
Railcheck promis			- 13'451.00	- 490.00	- 330.00
Energie promis			- 89'748.40	- 64'328.00	- 77'000.00
Solde avec les promesses 31.12	130'758.55	181'108.22	125'110.52	140'653.22	152'975.42
Solde en banque	145'530.40	211'209.00	236'505.52	308'556.42	400'193.27

BILAN

COMMUNE D'ETOY - Etat préavis

Patrimoine administratif

Numéro	Objet	Compte	Crédit accordé	Coût de la construction au 01.01.25	Amortissement cumulé	Solde comptable au 01.01.25	Dépenses 2025	Subvention/p articip. tiers	Amortissement 2025 obligatoire/ suppl.	Valeur au bilan au 31.12.25	Année de fin du chantier/de la construction/d'achat
	Forêts	9145.2		1		1			1	0	
	Véhicules communaux	9146.1		1		1			1	0	
	Réseau d'eau	9144.0		1		1			1	0	
07/2021	Interface Gare	9141.45	105000	85808		85808				85808	En cours
02/2021	Construction salle multi-fonction	9143.62	14525000	15245875		15245875		3'156'075	403'000	7310'800	2024
04/2024	Réfection skate parc	9149.11	172000			0	170879	43'660	2'100	125'119	2025
11/2024	Etude boucle énergie	9149.12	90000			0	61273			61'273	En cours
01/2023	Révision Plan d'affectation (PACOM)	9149.1	205000	67121		67121	33708			100'829	En cours
05/2024	Aménagements routiers de la ligne de bus 722	9141.46	438000	310293		310293	59262			369'555	En cours
	Investissements bruts		15535000	15709100	0	15709100	325121	3'199'735	405'103	8053'383	Valeur comptable au 31.12.25

Patrimoine financier

Numéro	Objet	Compte	Crédit accordé	Coût de la construction au 01.01.25	Amortissement cumulé	Solde comptable au 01.01.25	Dépenses 2025	Subvention/p articip. tiers 2025	Valeur au bilan au 31.12.25	Année de fin du chantier/de la construction/d'achat
02/2024	Crédit étude Auberge	9123.51	269000	6600		6600	111'192		117'792	
	Investissements bruts		269000	6600	0	6600	111'192	0	117'792	Valeur comptable au 31.12.25

Tableau des dépenses d'investissements 2025

Comptes	Objet	Investissements	Amortissements	Subventions/tiers
9145.2	Forêts			1
9146.1	Véhicules communaux			1
9144.0	Réseau d'eau			1
9141.45	Interface Gare pr. 07/2021			
9143.62	Salle multi-fonctions		4'779'000	3'156'075
9149.11	Réfection skate parc	170'879	2'100	43'660
9149.12	Etude boucle énergie	61'273		
9141.46	Aménagements routiers ligne 722	59'262		
9149.1	Révision Plan affectation (PACOM)	33'708		

TOTAUX		325'122	4'781'103	3'199'735
---------------	--	----------------	------------------	------------------

Total des recettes 68 + 66	7'980'838
-----------------------------------	------------------

Diminution investissement	-7'655'716
----------------------------------	-------------------

EMPRUNTS AU 31.12.2025

Date Emis.	Date Echéance	Compte No	Genre d'emprunt	Capital	Am.	Taux %	Intérêts annuels
03.04.20	03.04.2030	9221.38	Postfinance SA	3'600'000.00	250'000	0.22	5'311.65
			Amortiss. Au 03.04.21	-250'000.00			
			Amortiss. Au 03.04.22	-250'000.00			
			Amortiss. Au 03.04.23	-250'000.00			
			Amortiss. Au 03.04.24	-250'000.00			
			Amortiss. Au 03.04.25	-250'000.00			
			Total au 31.12.2025	2'350'000.00			
15.04.22	15.04.2030	9221.39	Postfinance SA	4'000'000.00	250'000	1.35	44'859.35
			Amortiss. Au 15.04.2023	-250'000.00			
			Amortiss. Au 15.04.2024	-250'000.00			
			Amortiss. Au 15.04.2025	-250'000.00			
			Total au 31.12.2025	3'250'000.00			
17.03.22	16.03.2037	9221.81	Groupe Mutuel	4'000'000.00		0.91	36'400.00
13.10.23	13.10.2026	9221.4	Swissquote	2'000'000.00		1.95	39'000.00
TM %							
TOTAL				11'600'000.00		1.0825%	125'571.00

TABLEAU DE FINANCEMENT

Activité opérationnelle	
Bénéfice net	70'705
+ amortissements obligatoires du PA (331)	405'103
+ amortissement suppl. du PA (332)	4'376'000
+ attribut. Fonds amortis. spéciaux (38)	2'830'249
+ amortissement patrimoine financier	
./. Prélèv. Fonds réserve	-4'925'298
Marge d'autofinancement (cash flow)	2'756'759
Diminution créances	-2'418'463
Diminution actifs transitoires	-127'339
Diminution engagement courant	167'296
Diminution passifs transitoires	3'026'453
Flux de trésorerie provenant de l'activité opérationnelle	3'404'706

Activité d'investissement et de placement	
Dépenses d'investissements et de placement	
Ouvrages de génie civil	-59'262
Bâtiments et constructions	
Installations et services industriels	
Autres investissements	-265'860
Crédit étude auberge	-111'192
Achat terrain	-3'500
./. Recettes d'investissements	
Rbt prêt Tennis	34'000
Subvention salle multifonction	3'156'075
Subvention skate parc	43'660
Flux de trésorerie prov. de l'activité d'investis. et de placement	2'793'921

Excédent de financement **6'198'627**

Activité de financement	
./. Remboursement emprunt (Postfinance)	-500'000
Flux de trésorerie provenant de l'activité de financement	-500'000

Variation du disponible	5'698'627
Liquidités au 01.01.2025	6'305'682
Liquidités au 31.12.2025	12'004'310

Le tableau de financement permet de déterminer le flux de trésorerie (cash flow) généré durant l'exercice comptable et explique l'utilisation des liquidités au cours de la même période. Le résultat du tableau de financement correspond à l'augmentation ou à la diminution des liquidités. Le premier degré du tableau est le plus important puisqu'il indique le cash flow généré par les activités d'exploitation. Il représente le solde des liquidités provenant du compte de fonctionnement à disposition de la commune pour financer ses investissements ou rembourser ses emprunts.

C'est assez exceptionnelle que la partie opérationnelle et la partie investissement ont généré du cash flow durant cet exercice. Idéalement, nous aurions souhaité rembourser plus d'emprunt mais ce n'était malheureusement pas possible en raison des conditions d'emprunt des bailleurs de fonds. Toutefois, une part importante de ce cash sera utilisé pour payer le solde de la péréquation 2025 et rembourser l'emprunt qui arrive à terme en 2026.

ETAT DE SITUATION PLAFOND D'ENDETTEMENT

	Endettement au 31.12.2025	Plafond endettement approuvé le 01.11.2021 par le Conseil communal
Total passif chiffres 920-923	12'917'840	31'000'000
Dette association intercommunale	100'933	
Total	13'018'773	31'000'000
Total revenus chiffres 40-46	27'231'720	15'536'661
	Quotité brut au 31.12.2025	Quotité brut selon le préavis
	48%	200%

CONCLUSIONS

Avant les attributions à réserve et amortissements, la situation du compte de fonctionnement est la suivante :

COMPTES 2025	
REVENUS	27'443'278.35
CHARGES	24'686'519.16
Excédent de recettes	2'756'759.19

Avant tous les amortissements / Excédent de recettes net		2'756'759.19
Amortis.obligatoires	-405'103.00	2'351'656.19 A
Dissolution de réserve par c. fonctionnement	4'925'298.00	7'276'954.19 B
Attribution fonds réserve	-2'830'249.23	4'446'704.96 C
Amortissements supplémentaires	-4'376'000.00	70'704.96 D

A) Les amortissements et attributions obligatoires touchent les comptes suivants :

Amortis. Véhicules	430.3311	9146.1	1.00
Amortis. Forêt	31.3312	9145.2	1.00
Amortis. Réseau d'eau	81.3311	9144.0	1.00
Amortis. Salle multifonction	365.3312	9143.62	403'000.00
Amortis. Skate parc	44.3312	9149.11	2'100.00

B) Prélèvements s/fonds de réserve touchent les comptes suivants :

Dissolution fds provision débit. douteux	9282.01	22.4809	703'400.00
Dissolution fds machine/matériel	9282.1	430.4801	327'000.00
Dissolution fds tourisme	9280.4	16.4809	8'898.00
Dissolution fds forestier	9282.1	32.4809	10'000.00
Dissolution fds réserve trav. futurs	9282.6	365.4809	3'876'000.00

C) Attribution fonds de réserve

Attribution fds développement durable	84.3809	9280.84	77'140.20
Attribution fds provision débit. douteux	22.3809	9282.01	527'300.00
Attribution fds réserve égouts	46.3809	9280.2	61'955.70
Attribution fds réserve eau	81.3809	9280.3	163'853.33
Préfinancement rénovation maison de commune	23.3801	9281.1	2'000'000.00

D) Amortissements supplémentaires

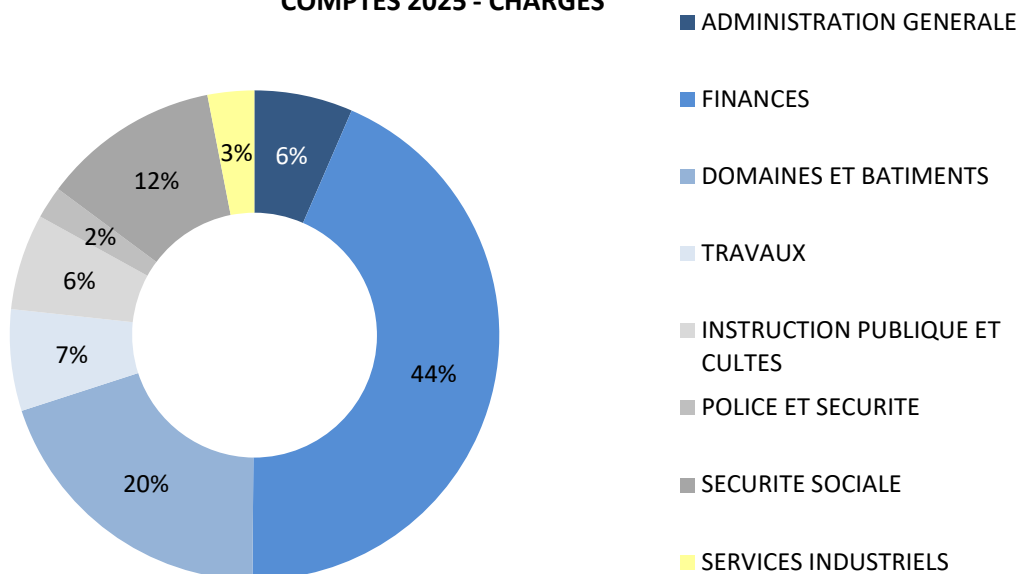
Amortiss. Suppl. salle mutlifonction	365.3321	9143.62	4'376'000.00
--------------------------------------	----------	---------	--------------

La clôture finale des comptes se traduit ainsi :

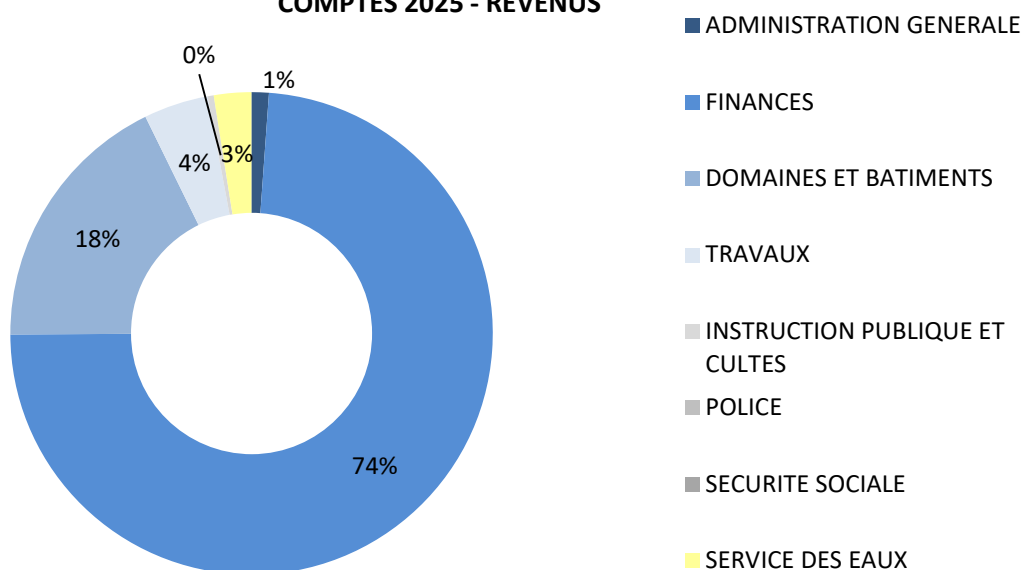
Compte	Désignation	Comptes 2025		Budget 2025		Comptes 2024	
		Charges	Revenus	Charges	Revenus	Charges	Revenus
1	ADMINISTRATION GENERALE	2'099'406.57	350'428.37	2'363'331.00	452'740.00	1'924'952.86	274'926.28
2	FINANCES	14'092'400.32	23'900'950.77	4'462'800.00	13'618'250.00	5'231'422.73	15'660'099.31
3	DOMAINES ET BATIMENTS	6'415'555.40	5'770'298.60	5'924'980.00	5'987'460.00	2'826'101.82	2'260'032.92
4	TRAVAUX	2'164'468.72	1'400'432.95	3'037'250.00	1'781'300.00	2'716'338.83	1'699'010.73
5	INSTRUCTION PUBLIQUE ET CULTES	2'050'200.00	124'047.16	2'098'040.00	122'700.00	1'946'334.07	164'337.21
6	POLICE ET SECURITE	687'506.71	11'507.30	700'600.00	11'000.00	716'982.58	6'413.35
7	SECURITE SOCIALE	3'788'658.62		3'625'800.00		4'328'619.63	552.00
8	SERVICES INDUSTRIELS	999'675.05	810'911.20	1'797'424.00	1'583'524.00	844'568.58	699'130.03
	TOTALISATION	32'297'871.39	32'368'576.35	24'010'225.00	23'556'974.00	20'535'321.10	20'764'501.83
	Résultat	70'704.96			453'251.00	229'180.73	

L'excédent de recettes de CHF 70'704.96 est imputé au compte Capital 9290 au Passif du Bilan dont le montant final au 31.12.2025 s'élève à CHF **1'787'506.59**.

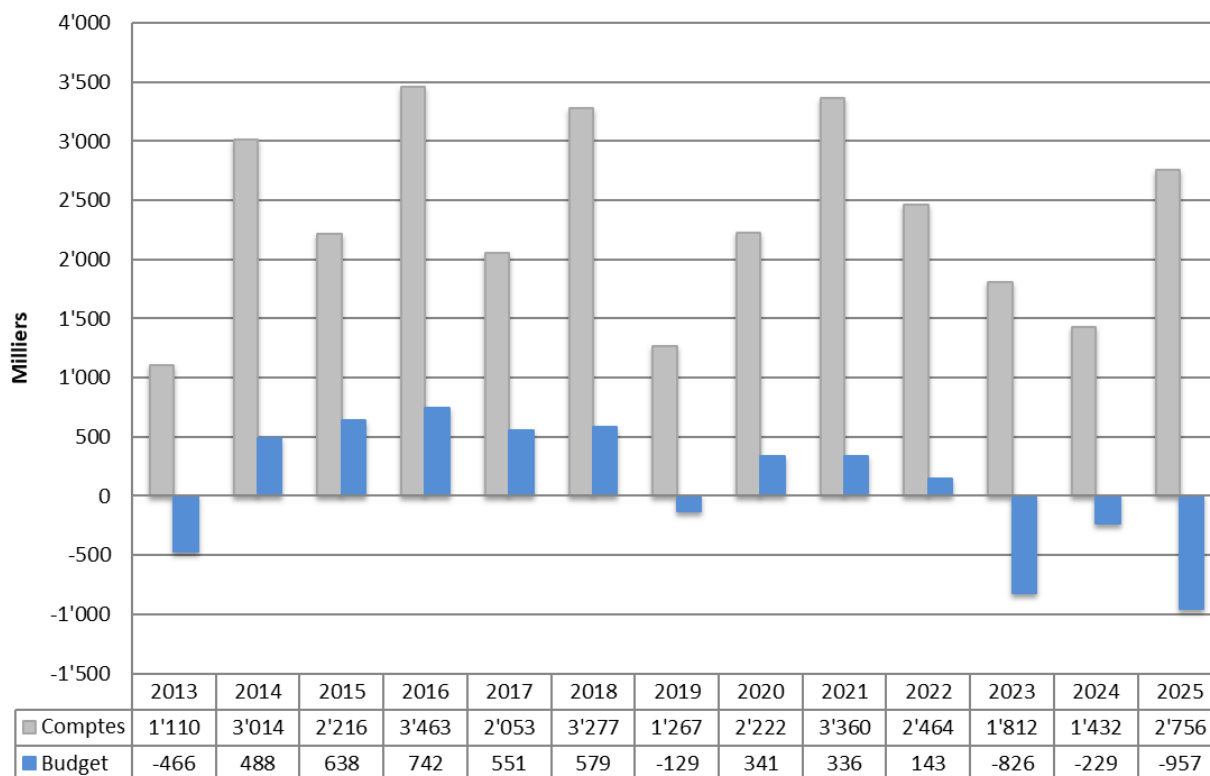
COMPTES 2025 - CHARGES

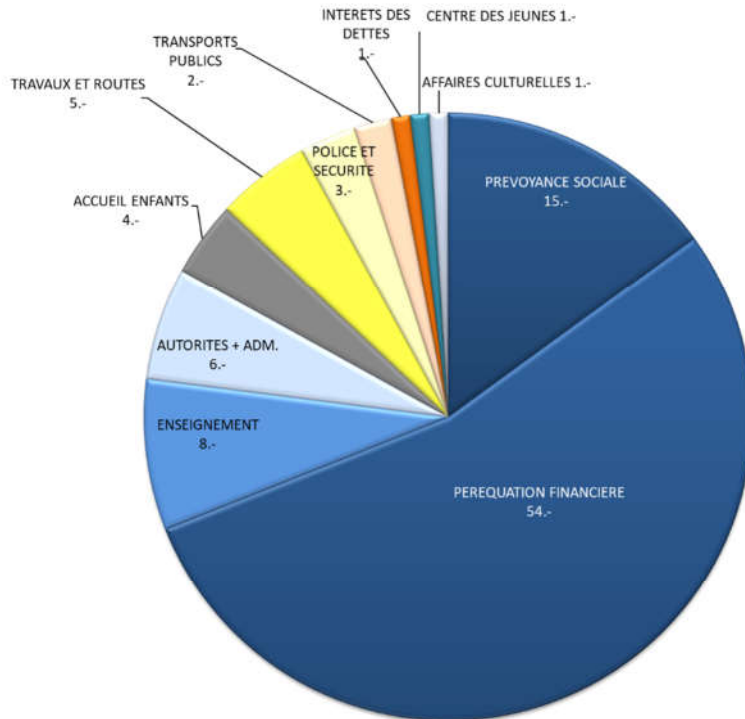


COMPTES 2025 - REVENUS



COMPARATIF COMPTES ET BUDGET DE LA MARGE D'AUTOFINANCEMENT





Chaque fois que la Commune dépense CHF 100.- elle le dépense à ...

En conclusion, comme pour l'année précédente, l'année 2025 se termine sur un résultat positif. Cet exercice est toutefois la bascule pour de nombreux changements.

D'une part, il s'agit du 1^{er} exercice avec la Nouvelle péréquation financière intercommunale (NPIV). Suite à cette introduction, la facture sociale et facture policière correspondent au budget prévu. En revanche, la partie péréquation des ressources est directement influencée par le volume des revenus fiscaux.

D'autre part, cet exercice est le dernier sous MCH1 et quelques écritures extraordinaires ont été effectués pour faciliter le changement de plan comptable.

Délégué municipal : M. J. M. Fernandez

*** Les éléments surlignés en bleu comportent un commentaire***

Compte	Désignation	Comptes 2025		Budget 2025		Comptes 2024	
		Charges	Revenus	Charges	Revenus	Charges	Revenus
1	ADMINISTRATION GENERALE	2'099'406.57	350'428.37	2'363'331.00	452'740.00	1'924'952.86	274'926.28
10	AUTORITES	354'166.30	13'381.30	333'550.00	12'300.00	338'701.55	11'416.70
101	Conseil communal	34'488.35		29'750.00		25'820.70	
101.3001	Jet.présences, trait. président + secrétaire	29'560.00		24'200.00		20'540.00	
101.3002	Indemnité délégué commune divers assoc.					180.00	
101.3031	Assurances sociales AVS-AC	586.15		400.00		343.75	
101.3032	Assurances sociales AF	126.55		100.00			
101.3051.1	Assurance accident	41.95		50.00		7.55	
101.3061	Rembt frais président et secrétaire	500.00		500.00		200.00	
101.3091	Autres charges du conseil	12.00		500.00		127.60	
101.3101	Imprimés et fournitures de bureau			500.00		1'119.90	
101.3171	Réceptions conseil communal	3'661.70		3'500.00		3'301.90	
102	Municipalité	319'677.95	13'381.30	303'800.00	12'300.00	312'880.85	11'416.70
102.3001	Traitements fixes de la Municipalité	120'000.60		120'000.00		120'000.60	
102.3002	Vacations de la Municipalité	142'938.75		120'000.00		133'004.85	
102.3031	Assurances sociales AVS-AC-AF	13'901.25		16'000.00		18'843.35	
102.3032	Assurances sociales AF	6'120.15		6'300.00			
102.3043	Caisse retraite Swisslife	16'489.10		20'000.00		18'942.35	
102.3051.1	Assurance accident	3'692.05		3'800.00		3'495.05	
102.3052	Assurance perte de gain maladie	2'315.75		2'400.00		2'230.00	
102.3061	Remboursement de frais	12'500.00		12'500.00		12'500.00	
102.3091	Cours divers et autres charges					2'354.95	
102.3171	Partic. div.réceptions et frais repas	1'720.30		2'800.00		1'509.70	
102.4361	Rembours. de tiers, indemn. Association intercommunale		13'381.30		12'300.00		11'416.70
11		817'124.55	178'065.20	863'100.00	186'000.00	815'548.89	199'509.10
11.3011.1	Trait.personnel administratif	469'802.75		481'000.00		470'864.20	
11.3011.2	Trait. indem. livrais. cmdts payer	4'380.00		3'500.00		3'640.00	
11.3011.7	Trait.employ.temporaires administ.	16'796.60		10'000.00		23'631.90	
11.3031	Assurances sociales AVS-AC	32'133.05		30'600.00		45'753.90	
11.3032	Assurances sociales AF	12'790.00		12'600.00			
11.3041	Caisse retraite CIP	70'218.70		72'900.00		69'660.95	
11.3051.1	Assurances accident + complémentaire	6'855.95		6'800.00		7'018.75	
11.3051.3	Assurances RC, choses	3'885.00		4'000.00		3'885.00	
11.3052	Assurance perte de gain maladie	4'265.40		4'300.00		4'365.55	
11.3061	Rembt frais et formation continue	3'794.55		14'500.00		5'046.30	
11.3091	Autres charges	3'041.12		4'500.00		2'564.25	
11.3101	Imprimés et fournitures de bureau	10'278.72		12'000.00		13'092.33	
11.3111	Achat mobilier et mat. bureau	8'034.15		20'000.00			
11.3151	Entretien mach. bureau			1'000.00			
11.3171	Réception et manifestations	36'175.25		42'500.00		41'795.17	
11.3181.1	Frais de port, achat timbres	12'334.60		10'000.00		11'906.15	
11.3181.5	Petit Journal Etierruz	8'896.65		10'000.00		4'922.90	
11.3181.6	Honoraires fiduciaire	6'777.85		7'000.00		6'910.85	
11.3181.8	Frais contentieux et O.P.	4'782.20		3'000.00		2'344.90	
11.3181.9	Divers honoraires	27'798.68		29'000.00		23'606.64	
11.3191	Cotisations diverses	12'957.58		13'000.00		12'205.45	
11.3193	Cotisation ARCAM	29'066.80		29'400.00		28'616.00	
11.3511.1	Part à des charges cantonales	19'188.70		26'000.00		20'144.70	
11.3651.2	Divers dons	6'915.25		7'000.00		5'895.00	
11.3652	Achat abt CFF vente à population	5'955.00		8'500.00		7'678.00	
11.4311	Emoluments admin. contr. habit. et permis établi.		31'060.00		36'000.00		32'466.60
11.4351	Vente et prestations de service		734.95		1'500.00		2'995.00
11.4359	Vente cartes CFF		5'949.00		8'500.00		7'718.00
11.4361	Rembours. de tiers APG, assurances,						20'581.15
11.4391	Emoluments de naturalisation		2'100.00		3'000.00		5'400.00
11.4511	Participat. et remb. collectivités diverses		15'705.00		19'000.00		14'535.00
11.4901.10	Frais gestion égts-épur.		50'100.00		51'200.00		47'000.00
11.4901.12	Frais gestion eau		69'330.00		61'800.00		66'000.00
11.4909.1	Imputation frais gestion Develop. Durable		3'086.25		5'000.00		2'813.35
15	AFFAIRES CULTURELLES ET LOISIRS	167'513.93	9'896.35	200'400.00	7'000.00	143'391.20	7'332.10
15.3011	Traitements pers. médiathèque	38'307.00		29'800.00		16'597.10	
15.3011.1	Indemnités auxiliaires	3'934.40		5'500.00		2'113.60	
15.3031	Assurances sociales AVS-AC	2'556.05		2'000.00		1'748.85	

*** Les éléments surlignés en bleu comportent un commentaire***

Compte	Désignation	Comptes 2025		Budget 2025		Comptes 2024	
		Charges	Revenus	Charges	Revenus	Charges	Revenus
15.3032	Assurances sociales AF	996.35		800.00			
15.3041	Caisse retraite CIP	5'437.80		5'000.00		2'457.60	
15.3051.1	Assurance accident	494.00		400.00		240.50	
15.3052	Assurance perte de gain maladie	316.40		300.00		152.45	
15.3061	Rembt frais et formation continue	2'661.25		500.00		956.20	
15.3080	Personnel facturé par des tiers	39'586.30		48'000.00		46'629.90	
15.3101	Frais bureau et administration médiathèque	904.75		1'200.00		1'441.25	
15.3102	Achat livres	15'201.73		16'700.00		18'269.20	
15.3103	Achat jeux	1'774.95		5'000.00		1'094.10	
15.3109	Frais équipement livres et réparation	3'058.70		2'200.00		3'266.00	
15.3171	Animations	7'826.25		8'500.00		4'013.45	
15.3651.1	Subside divers stés locales	9'900.00		35'000.00		10'290.00	
15.3651.3	Subside Fondation pr l'enseignement musique	28'177.00		28'500.00		27'740.00	
15.3651.4	Subvention manifestations culturelles	6'381.00		11'000.00		6'381.00	
15.4392	Cotisations abonnés médiathèque		9'896.35		7'000.00		7'332.10
16	TOURISME	8'898.00	8'898.00	9'000.00		8'760.00	
16.3193	Cotisation ass. touristique régionale	8'898.00		9'000.00		8'760.00	
16.4809	Prélèvements s/fonds de réserve		8'898.00				
18	TRANSPORTS PUBLICS	584'695.15	140'187.52	722'281.00	247'440.00	496'172.70	56'668.38
180	TRANSPORTS PUBLICS	528'193.20	132'017.00	664'281.00	236'440.00	427'224.40	46'154.00
180.3511.1	Part déficit ligne transport	528'193.20		664'281.00		427'224.40	
180.4527	Part communes déficit ligne 722 et 727		132'017.00		236'440.00		46'154.00
181	Mobilité	56'501.95	8'170.52	58'000.00	11'000.00	68'948.30	10'514.38
181.3155	Entretien minibus	1'153.60		1'000.00		4'418.95	
181.3181	Location services Mobility et PickeBike	55'348.35		57'000.00		64'529.35	
181.4271	Location minibus		1'755.50		1'000.00		1'385.50
181.4359	Remboursement usage Mobility		6'415.02		10'000.00		9'128.88
19	INFORMATIQUE	167'008.64		235'000.00		122'378.52	
19.3113	Achat matériel informatique	57'669.45		85'000.00		22'029.92	
19.3113.1	Achat logiciels	29'239.80		67'000.00		25'971.55	
19.3181	Maintenance logiciels et matériel	67'994.94		66'000.00		61'105.30	
19.3181.1	Frais de télécommunication	12'104.45		17'000.00		13'271.75	
2	FINANCES	14'092'400.32	23'900'950.77	4'462'800.00	13'618'250.00	5'231'422.73	15'660'099.31
21	IMPOTS	597'855.63	23'169'569.81	203'200.00	12'844'000.00	184'217.52	14'092'258.03
21.3181	Frais de perception impots	91'483.83		80'000.00		81'770.09	
21.3191.2	Impots et taxes payés canton ou communes	4'337.51		200.00		3'135.80	
21.3290	Intérêts rémunérateurs	7'713.82		3'000.00		2'825.57	
21.3301	Défalcations et remises impots	494'320.47		120'000.00		96'486.06	
21.4001	Impots sur le revenu		6'750'911.35		6'100'000.00		6'566'839.58
21.4002	Impots sur la fortune		1'227'717.74		1'000'000.00		981'435.12
21.4003.1	Impots Frontaliers		925'854.30		650'000.00		726'740.75
21.4003.2	Impots à la Source		353'136.49		450'000.00		618'581.61
21.4004	Impots spécial des étrangers				35'000.00		29'870.90
21.4011	Impots s/ bénéf.net pers. morales		6'344'012.15		2'210'000.00		2'740'743.75
21.4012	Impots s/capital net pers. morales		3'017'242.65		200'000.00		239'711.85
21.4013	Impots complém. s/immeubles pers. morales		219'595.25		100'000.00		253'826.55
21.4020	Impots fonciers		1'223'910.40		1'200'000.00		1'211'954.45
21.4040	Droits de mutation		982'311.35		300'000.00		166'563.70
21.4050	Impots s/successions et donations		459'150.20		100'000.00		-79'855.50
21.4061	Impots sur les chiens		11'050.00		9'000.00		10'400.00
21.4090	Impôts récupérés après défalcations		211'058.38		10'000.00		36'641.50
21.4109	Patentes div. restaurants, etc.		34'823.65		40'000.00		36'892.15
21.4221	Intérêts retard s/contribuables		78'946.27		65'000.00		75'703.14
21.4411.1	Imp. s/gains immobiliers		458'329.95		150'000.00		186'813.70
21.4514	Compensation Confédération RFFA		871'519.68		225'000.00		289'394.78
22	SERVICE FINANCIER	11'494'544.69	731'380.96	4'259'600.00	774'250.00	5'047'205.21	1'567'841.28
22.3181.1	Commissions et frais bancaires	2'990.31		4'000.00		2'820.61	
22.3181.2	Frais pmt c.crédit Jeronimo	300.68		400.00		338.65	
22.3191	Taxes payées	529.95		1'000.00		460.00	
22.3211	Intérêts des dettes à court terme			2'000.00			

*** Les éléments surlignés en bleu comportent un commentaire***

Compte	Désignation	Comptes 2025		Budget 2025		Comptes 2024	
		Charges	Revenus	Charges	Revenus	Charges	Revenus
22.3221	Intérêts des dettes consolidées	125'571.00		125'800.00		130'621.40	
22.3301	Défalcations et remises diverses	30.00		100.00		826.55	
22.3511.1	NPIV péréquation des ressources principale	9'166'872.75		2'217'800.00			
22.3511.2	NPIV péréquation des ressources (prélèv. conjoncturels)	454'289.00					
22.3511.3	NPIV péréquation charges particulières des villes	1'217'013.00		1'248'500.00			
22.3521	Fds péréquation part charges communes	-352.00				4'208'738.00	
22.3809	Attribut. fonds réserve provision du croire	527'300.00		660'000.00		703'400.00	
22.4090	Récupérat. créances après défalcatons		13.35				338.20
22.4221.1	Revenus c.courant et placements à terme		11'654.89		200.00		22'976.18
22.4221.2	Intérêts des divers débiteurs		3'762.72		2'500.00		4'597.90
22.4222	Dividendes diverses actions		12'550.00		10'000.00		12'600.00
22.4511.2	NPIV redistribution péréquation				101'550.00		
22.4521	Fds péréquation rembt aux Communes						864'635.00
22.4522	Fds péréquat. rembt s/déc. fin. année préc.						3'694.00
22.4809	Prélèvements s/fonds de réserve		703'400.00		660'000.00		659'000.00
23	AMORTISSEMENTS ET RESERVES NONVENTILES	2'000'000.00					
23.3801	Attribution de réserves et de renouvellement	2'000'000.00					
3	DOMAINES ET BATIMENTS	6'415'555.40	5'770'298.60	5'924'980.00	5'987'460.00	2'826'101.82	2'260'032.92
31	TERRAINS	85'389.00	33'234.75	112'000.00	24'100.00	16'101.10	24'091.80
31.3131	Achat de vins	3'440.20		7'000.00		4'837.50	
31.3141	Entretien des terrains	76'440.05		78'000.00		5'653.60	
31.3181	Culture des vignes,V.T.,	5'458.75		6'000.00		5'560.00	
31.3185	Honoraires et frais divers	50.00		100.00		50.00	
31.3312	Amortis. patrim. administratif			20'900.00			
31.4231	Revenus des terrains		15'242.00		12'600.00		19'602.00
31.4231.1	Revenus jardins communaux		2'150.00		2'400.00		
31.4231.2	Revenus empl. panneau affichage		5'400.00		5'400.00		
31.4351	Apport vignes		10'442.75		3'700.00		4'339.80
31.4356	Facturat. à des tiers						150.00
32	FORETS	26'879.85	27'745.05	32'450.00	21'500.00	34'370.75	12'052.00
32.3121	Electricité	655.20		1'050.00		801.40	
32.3131	Achat plants, engrais,etc.	305.00		2'000.00		1'210.25	
32.3141.2	Entretien cabane	286.00		500.00		649.50	
32.3141.3	Entretien cabane frais variables	3'791.90		1'000.00		3'379.50	
32.3171	Martelage	1'134.75				739.40	
32.3181	Honor. et prestat. de service	20'364.05		27'500.00		27'248.60	
32.3186	Assurances batiment et mobilier	341.95		400.00		342.10	
32.3312	Amortis. patrim. administratif	1.00					
32.4271	Location cabane		7'545.00		7'500.00		7'685.00
32.4351	Vente bois et fact. diverses		5'320.50		4'000.00		2'915.00
32.4361	Remboursement de tiers		2'079.55				
32.4518	Part. canton agricul.-écon.publique		2'800.00				1'452.00
32.4809	Prélèvements s/fonds de réserve		10'000.00		10'000.00		
35	BATIMENTS	6'303'286.55	5'709'318.80	5'780'530.00	5'941'860.00	2'775'629.97	2'223'889.12
351	Auberge communale	43'346.46	70'492.50	14'600.00	72'300.00	12'233.46	72'300.00
351.3141.1	Entretien Auberge	1'203.87		1'200.00		1'302.70	
351.3141.2	Entretien Auberge frais variables	39'075.59		10'000.00		4'835.81	
351.3181	Honoraires					3'026.80	
351.3186	Assurances batiment et mobilier	3'067.00		3'400.00		3'068.15	
351.4231.1	Location Auberge		70'492.50		72'300.00		72'300.00
352	Ancienne école	50'522.28	4'000.00	47'250.00	2'500.00	49'458.37	3'110.00
352.3011	Conciergerie	21'180.35		21'200.00		20'860.50	
352.3031	Assurances sociales AVS-AC	1'390.35		1'400.00		1'949.10	
352.3032	Assurances sociales AF	564.70		600.00			
352.3041	Caisse retraite CIP	3'131.30		3'300.00		3'112.90	
352.3051.1	Caisse nationale accid.	547.05		500.00		624.00	
352.3052	Assurance perte de gain maladie	186.50		200.00		184.50	
352.3061	Remboursements de frais	620.00		800.00		947.00	
352.3113	Achat mobilier et équipements					3'922.82	

*** Les éléments surlignés en bleu comportent un commentaire***

Compte	Désignation	Comptes 2025		Budget 2025		Comptes 2024	
		Charges	Revenus	Charges	Revenus	Charges	Revenus
352.3121.1	Electricité	2'450.00		2'600.00		2'799.30	
352.3121.2	Chauffage	8'494.95		7'000.00		7'373.40	
352.3131	Achat fournitures nettoyage	915.03		600.00		132.15	
352.3141	Entretien bâtiment	1'786.00		1'850.00		2'222.70	
352.3141.1	Entretien bâtiment frais variables	7'279.85		5'000.00		3'353.10	
352.3186	Assurances bâtiment et mobilier	1'976.20		2'200.00		1'976.90	
352.4271	Locat. carnotzet , salles et matériel		2'450.00		2'500.00		2'210.00
352.4271.3	Location salles		50.00				400.00
352.4351	Facturation à des tiers		1'500.00				500.00
353	Eglise	27'317.70		26'200.00		27'081.85	
353.3011	Conciergerie	4'932.20		4'600.00		5'152.05	
353.3031	Assurances sociales AVS-AC	299.00		300.00		439.35	
353.3032	Assurances sociales AF	122.20		150.00			
353.3041	Caisse retraite CIP	684.80		700.00		683.00	
353.3051.1	Assurance accident	120.80		100.00		144.85	
353.3052	Assurance perte de gain maladie	40.30		100.00		40.30	
353.3061.1	Rembt frais déplac. et tél.	45.00				45.00	
353.3121	Electricité	233.05		800.00		973.35	
353.3121.2	Chauffage	7'559.80		5'800.00		6'831.85	
353.3131	Achat fournitures nettoyage			400.00			
353.3141	Entretien bâtiment + entourage	977.45		1'250.00		850.65	
353.3141.1	Entretien bâtiment frais variables	10'564.55		10'000.00		10'182.35	
353.3186	Assurances bâtiment et mobilier	1'738.55		2'000.00		1'739.10	
354	Maison de commune	141'394.17	106'309.45	190'750.00	120'700.00	125'666.74	120'013.15
354.3011	Conciergerie	35'963.20		36'200.00		35'727.90	
354.3031	Assurances sociales AVS-AC	2'355.80		2'400.00		3'337.20	
354.3032	Assurances sociales AF	964.00		1'000.00			
354.3041	Caisse retraite CIP	5'385.40		5'600.00		5'370.80	
354.3051.1	Assurance accident	930.00		900.00		1'069.30	
354.3052	Assurance perte de gain maladie	317.90		300.00		315.90	
354.3061	Remboursements de frais	1'064.90				1'504.00	
354.3113	Achat mobilier et équipements	774.40		2'000.00		629.35	
354.3121.1	Electricité	16'813.75		19'000.00		19'763.25	
354.3121.2	Chauffage	24'763.35		22'000.00		22'510.75	
354.3131	Achat fournitures pour nettoyage	3'033.46		5'000.00		2'487.37	
354.3141	Entretien bat. et entourage	15'680.48		18'450.00		15'932.82	
354.3141.1	Entretien bâtiment charges variables	14'895.63		70'000.00		9'633.75	
354.3181	Honoraires et frais divers	11'102.20				291.85	
354.3186	Assurances bâtiment et mobilier	7'349.70		7'900.00		7'092.50	
354.4231.1	Location appartement		3'600.00		14'400.00		14'400.00
354.4231.2	Locations commerces		79'600.00		81'600.00		81'600.00
354.4231.3	Part locataires s/chauffage		6'166.95		6'500.00		6'350.00
354.4271.1	Location salles et mobilier		500.00		200.00		400.00
354.4271.2	Location places parc		16'442.50		18'000.00		15'980.00
354.4351	Rembours. tiers, casses, etc.						1'283.15
355	Salle polyvalente	268'313.18	33'080.65	286'600.00	27'500.00	303'934.36	21'175.04
355.3011	Conciergerie	54'618.50		57'700.00		55'054.80	
355.3012	Auxiliaires (nettoyage centre des jeunes)	1'533.90		2'000.00		1'872.00	
355.3031	Assurances sociales AVS-AC	3'584.45		4'000.00		5'239.00	
355.3032	Assurances sociales AF	1'457.70		1'500.00			
355.3041	Caisse retraite CIP	8'169.40		8'900.00		8'180.20	
355.3051.1	Assurance accident	1'412.05		1'400.00		1'746.95	
355.3052	Assurance perte de gain maladie	482.75		500.00		498.60	
355.3061	Frais divers et rembours. frais	2'052.75		1'100.00		585.00	
355.3065	Rembt frais d'habillement	1'099.15		500.00		503.70	
355.3113	Achat mobilier et équipements	3'652.80		5'000.00		6'727.95	
355.3121.2	Chauffage	35'992.15		33'500.00		32'996.25	
355.3131	Achat fournitures pour nettoyage	6'979.62		10'000.00		8'478.26	
355.3141.1	Entretien s. poly.	13'899.63		13'000.00		11'578.18	
355.3141.3	Entretien s. poly. variable	121'619.30		129'200.00		156'815.52	
355.3181	Honoraires	1'059.38		3'500.00		3'927.60	
355.3181.1	Frais divers (Boxup)	972.90		4'000.00			
355.3186	Assurances bâtiment et mobilier	9'726.75		10'800.00		9'730.35	
355.4271.2	Location grande salle, foyer, cuisine		21'060.00		20'000.00		12'250.00
355.4351	Fact.diverses à tiers, casses,etc.		12'020.65		7'500.00		8'925.04

*** Les éléments surlignés en bleu comportent un commentaire***

Compte	Désignation	Comptes 2025		Budget 2025		Comptes 2024	
		Charges	Revenus	Charges	Revenus	Charges	Revenus
356	Immeuble Ch. Neuf 7	10'562.40	70'444.90	8'800.00	73'660.00	12'993.75	71'081.10
356.3113	Achat mobilier et équipements	1'104.75					
356.3121	Electricité	980.70		1'000.00		1'057.55	
356.3121.2	Chauffage	4'048.20		4'000.00		3'939.25	
356.3141	Entretien	526.70		500.00		526.70	
356.3141.1	Entretien frais variables	2'704.45		2'000.00		6'002.25	
356.3181	Honoraires et frais divers					270.00	
356.3186	Assurances batiment et mobilier	1'197.60		1'300.00		1'198.00	
356.4231	Location appartements et studio		64'560.00		64'560.00		64'560.00
356.4231.1	Part des locataires s/chauffage		5'884.90		9'100.00		5'691.30
356.4351	Participations et rbts de tiers						829.80
357	Locaux de Voirie et buvette foot	9'962.45		52'700.00		2'988.00	
357.3131	Achat fournitures pr nettoyages			500.00			
357.3141	Entretien des locaux	431.05		500.00		431.05	
357.3141.1	Entretien variable des locaux	5'877.50		40'000.00		805.75	
357.3181	Honoraires et frais divers	1'950.00		10'000.00			
357.3186.1	Assurances batiment-mobilier	1'703.90		1'700.00		1'751.20	
358	Collège Les Ecureuils (parc.La Fin)	94'750.50	210'949.70	109'550.00	211'000.00	310'206.14	212'130.00
358.3011	Conciergerie	35'963.20		36'200.00		35'728.50	
358.3012	Auxiliaires nettoyage coll. Ecureuil	1'735.30		3'500.00		1'504.10	
358.3031	Assurances sociales AVS-AC	2'580.60		2'400.00		3'337.80	
358.3032	Assurances sociales AF	899.80		1'000.00			
358.3041	Caisse retraite CIP	5'385.30		5'600.00		5'370.80	
358.3051.1	Assurance accident	941.05		800.00		1'070.50	
358.3052	Assurance perte de gain maladie	317.80		300.00		315.90	
358.3061	Remboursements de frais	1'006.00		2'100.00		1'648.00	
358.3065	Rembt frais d'habillement	69.90					
358.3113	Achat mobilier et équipements	7'669.57		5'000.00		234.85	
358.3121.1	Electricité	5'198.50		6'000.00		6'133.25	
358.3121.2	Chauffage	9'629.45		9'500.00		11'718.25	
358.3131	Achat fournitures pr nettoyage	7'148.80		4'000.00		3'157.98	
358.3141	Entretien bat. et entourage	5'465.66		5'150.00		6'634.26	
358.3141.1	Entretien frais variables	6'267.77		10'000.00		11'671.47	
358.3181	Honor. et prestations de service	27.95					
358.3186	Assurances batiment et mobilier	4'443.85		5'000.00		4'445.20	
358.3312	Amortis. patrim. administratif			13'000.00		35'800.00	
358.3321	Amortissement suppl. patr.administratif					181'435.28	
358.4271.1	Location salle UAPE Ecureuil Malin		37'800.00		37'800.00		37'800.00
358.4271.2	Location salle rythmique		4'972.50		5'000.00		5'728.50
358.4271.3	Locations salles scolaires		167'177.00		167'200.00		167'177.00
358.4351	Facturat. à tiers, casses, etc.		1'000.20		1'000.00		1'424.50
359	Villas et studio	28'453.10	62'810.55	15'600.00	60'500.00	19'095.90	63'181.13
359.3121	Electricité	549.75		800.00		624.45	
359.3121.1	Chauffage villa Clos Devant 9-11	5'396.85		4'200.00		3'825.50	
359.3121.2	Chauffage villa Clos Devant 7	2'836.85		2'800.00		2'505.35	
359.3141.1	Entretien villas et studio	1'733.70		1'700.00		1'733.70	
359.3141.2	Entretien frais variables	16'887.20		5'000.00		9'357.75	
359.3186	Assurances batiment et mobilier	1'048.75		1'100.00		1'049.15	
359.4231.1	Locations villas et studio		54'000.00		54'000.00		54'000.00
359.4231.3	Part locat. s/déc.chauf.et frais div.		8'810.55		6'500.00		9'181.13
360	Cibleries et cabane des cadets	21'173.90		11'100.00		932.75	
360.3121	Electricité cabane cadets	521.35		1'000.00		860.15	
360.3141.1	Entretien cabane des cadets	20'580.00		10'000.00			
360.3186	Assurances bâtiment et mobilier	72.55		100.00		72.60	
361	Bâtiment En Farabosse (Volière)	254.70		300.00		860.15	
361.3141	Entretien du bâtiment et entourage					259.45	
361.3141.1	Entretien frais variables					345.90	
361.3186	Assurance bâtiment	254.70		300.00		254.80	

*** Les éléments surlignés en bleu comportent un commentaire***

Compte	Désignation	Comptes 2025		Budget 2025		Comptes 2024	
		Charges	Revenus	Charges	Revenus	Charges	Revenus
362	Collège intercom. 2/3 Etoy - 1/3 Buchillon	155'351.35	66'144.65	150'800.00	66'400.00	78'789.30	66'144.70
362.3141	Particip. frais d'entretien du collège intercom.	155'351.35		150'800.00		78'789.30	
362.4271	Location salles scolaires		36'416.65		36'400.00		36'416.70
362.4271.1	Location UAPE Buchillon		29'728.00		30'000.00		29'728.00
363	Collèges Les Communaux I & II	308'221.44	849'537.00	332'680.00	852'000.00	348'477.35	851'937.00
363.3011	Conciergerie	151'878.95		153'000.00		147'442.75	
363.3012	Auxiliaires nettoyage coll. Communaux	6'962.15		9'000.00		6'396.05	
363.3031	Assurances sociales AVS-AC-AF	10'049.10		10'160.00		14'239.90	
363.3032	Assurances sociales AF	4'023.55		4'000.00			
363.3041	Caisse retraite CIP	22'016.00		23'000.00		21'331.25	
363.3051.1	Assurance accident	3'974.40		3'500.00		4'481.40	
363.3052	Assurance perte de gain maladie	1'322.80		1'400.00		1'313.95	
363.3061	Rembt frais, nett. linges	2'815.00		2'620.00		4'270.75	
363.3065	Rembt frais d'habillement	2'359.65				1'422.79	
363.3113	Achat mobilier et équipement	6'007.20		10'000.00		4'693.85	
363.3121.1	Electricité lumière + chauff.pompe à chaleur					5'311.40	
363.3131	Achat produits de nettoyage	14'465.30		16'000.00		10'539.20	
363.3141	Entretien du bâtiment et entourage	42'449.04		37'500.00		37'978.23	
363.3141.1	Entretien frais variables	25'373.80		47'000.00		74'525.73	
363.3181	Honor. et prestations de services	440.00		500.00		440.00	
363.3186	Assurances batiment et mobilier	14'084.50		15'000.00		14'090.10	
363.4271.1	Location classes		849'437.00		852'000.00		851'937.00
363.4351	Facturation à des tiers		100.00				
365	Salle multi-fonctions	5'143'662.92	4'235'549.40	4'533'600.00	4'455'300.00	1'482'911.85	742'817.00
365.3011	Conciergerie	133'917.85		139'800.00		119'614.40	
365.3012	Auxiliaires	6'706.20					
365.3031	Assurances sociales AVS-AC	9'209.25		9'000.00		11'078.15	
365.3032	Assurances sociales AF	3'773.20		3'700.00			
365.3041	Caisse retraite CIP	18'981.60		18'600.00		16'134.10	
365.3051.1	Assurance accident	3'613.20		3'200.00		3'482.65	
365.3052	Assurance perte de gain maladie	1'231.00		1'200.00		1'015.75	
365.3061	Rembt frais et formation continue	3'615.55		2'500.00		3'856.60	
365.3065	Rembt frais d'habillement	1'340.70				770.21	
365.3111	Achat matériel et équipements	102'110.53		79'300.00		94'209.23	
365.3131	Achat produits nettoyage	13'389.93		25'000.00		19'387.72	
365.3141	Entretien des bâtiments	37'642.91		60'000.00		14'311.35	
365.3141.1	Entretien des bâtiments variables	14'543.75		20'000.00		10'796.04	
365.3186	Assurances batiment et mobilier	14'587.25		41'300.00		36'444.05	
365.3312	Amortis. patrim. administratif	403'000.00		421'000.00		529'915.09	
365.3321	Amortissement supplémentaire du patr. administratif	4'376'000.00		3'709'000.00		621'896.51	
365.4271.1	Location salles pour le scolaire		216'572.00		224'500.00		224'531.00
365.4271.2	Autres locations		46'305.00		30'000.00		35'445.00
365.4271.4	Location cantine scolaire		71'303.00		70'800.00		70'872.00
365.4351	Remboursement de tiers		25'369.40				11'969.00
365.4809	Prélèvements s/fonds de réserve		3'876'000.00		4'130'000.00		400'000.00
4	TRAVAUX	2'164'468.72	1'400'432.95	3'037'250.00	1'781'300.00	2'716'338.83	1'699'010.73
41	SERVICE TECHNIQUE	32'901.05	3'784.00	96'000.00	5'000.00	21'213.08	
41.3181.1	Géoinformations - portail cartographique	12'604.45		25'000.00		4'756.40	
41.3181.2	Plan Energie et Climat Communal	12'473.56		36'000.00		13'196.00	
41.3181.3	Mobilité	7'823.04		35'000.00		3'260.68	
41.4516	Subvention du canton		3'784.00		5'000.00		
42	SERVICE DE L'URBANISME,POLICE DESCONSTRUCTIONS	41'531.94	28'904.40	86'000.00	34'000.00	52'889.98	19'442.00
42.3101	Frais administratifs,enquêtes PC,etc.	8'409.30		5'000.00		2'506.85	
42.3181.2	Honoraires bur. techn. examens dossiers construct. + citernes	21'150.14		40'000.00		28'899.03	
42.3181.3	Revision plan et règlement des zones			5'000.00			
42.3181.5	Honoraire et conseiller juridique	2'702.50		20'000.00		12'214.10	
42.3181.8	Divers, extraits plans cadastre RF,etc			6'000.00			
42.3526	Part Assoc. Littoral Parc	9'270.00		10'000.00		9'270.00	
42.4311	Emoluments taxes permis constr., permis hab. + utilis.		27'047.40		30'000.00		18'907.00
42.4311.1	Emoluments s/procédés réclame		1'857.00		4'000.00		535.00

*** Les éléments surlignés en bleu comportent un commentaire***

Compte	Désignation	Comptes 2025		Budget 2025		Comptes 2024	
		Charges	Revenus	Charges	Revenus	Charges	Revenus
43	SERVICE DES ROUTES	833'197.81	332'256.05	922'200.00	145'000.00	678'614.33	9'526.00
430	Entretien des routes	643'851.66	328'116.05	725'200.00	1'000.00	599'895.64	3'406.00
430.3011	Part sur salaires	126'199.25		136'800.00		119'854.45	
430.3031	Assurances sociales AVS-AC	8'208.15		9'100.00		11'317.50	
430.3032	Assurances sociales AF	3'567.80		3'600.00			
430.3041	Caisse retraite CIP	17'939.55		20'200.00		17'204.25	
430.3051.1	Assurance accident	3'637.05		3'500.00		3'901.95	
430.3052	Assurance perte de gain maladie	1'115.80		1'200.00		1'058.80	
430.3061.1	Frais déplac. et tél.	1'973.60		2'000.00		1'959.60	
430.3061.2	Frais formation continue	399.95				490.00	
430.3065	Rembt frais d'habillement	3'911.70		15'500.00		1'493.75	
430.3113	Achat matériel et équipement rtes	12'837.80		16'000.00		14'334.45	
430.3141.1	Entretien,achat et transports matériau	359'542.81		340'000.00		224'857.59	
430.3141.2	Entret. lignes blanches et achats signaux	9'976.75		40'000.00		65'417.90	
430.3141.5	Entretien allées et ronds points	68'054.20		75'000.00		22'274.40	
430.3181.1	Déblaiement neige	1'595.70		5'000.00		1'503.35	
430.3181.2	Noms des rues et numéros			500.00		388.10	
430.3181.3	Honoraires et prestat. services	24'890.55		40'000.00		13'509.35	
430.3311	Amortissement obligatoire du part.administratif	1.00		16'800.00		17'130.20	
430.3321	Amortissement supplémentaire du patr.administratif					83'200.00	
430.4351	Facturation à des tiers		1'116.05		1'000.00		3'406.00
430.4801	Prélèvem. s/fonds réserve machines		327'000.00				
431	Véhicules, machines, équip. service Voirie	189'346.15	4'140.00	197'000.00	144'000.00	78'718.69	6'120.00
431.3113	Achat machines,véhicules et équip.	146'827.15		139'000.00		40'937.35	
431.3155	Entretien véhicules (global)			20'000.00			
431.3155.1	Entretien balayeuse communale	4'665.85		15'000.00		4'436.05	
431.3155.2	Entretien Reform	3'731.85				716.35	
431.3155.3	Entretien Dacia	1'717.30				2'068.90	
431.3155.4	Entretien Bieffebi Ferrari	2'251.10					
431.3155.5	Entretien J. Deere	3'731.50				1'222.60	
431.3155.6	Entretien Goupil	2'874.35				870.35	
431.3155.8	Entretien tondeuses, machines, div.	4'256.05				6'627.05	
431.3156.1	Essence/Diesel véhicules voirie	6'903.30		12'000.00		3'405.99	
431.3156.2	Diesel stock voirie					6'818.55	
431.3186	Assurances RC, Casco, Taxes véhicules	12'387.70		11'000.00		11'615.50	
431.4521	Part prestat. balayage Com.Buchillon + Lavigny		4'140.00		5'000.00		6'120.00
431.4801	Prélèvem. s/fonds réserve machines				139'000.00		
44	PARCS,PLACE SPORTS,CIMETIERE	162'202.36	37'100.00	228'050.00	28'000.00	322'798.31	148'617.35
44.3011	Part sur salaires	14'455.25		27'000.00		12'702.55	
44.3031	Assurances sociales AVS-AC	914.10		1'800.00		1'202.25	
44.3032	Assurances sociales AF	441.50		700.00			
44.3041	Caisse pension	1'933.05		3'500.00		1'887.40	
44.3051.1	Caisse nationale accid.	418.55		700.00		415.65	
44.3052	Assurance perte de gain maladie	127.70		250.00		112.50	
44.3111	Achat matériel, création équipements	28'408.65		23'000.00		51'738.75	
44.3121	Electricité prises extérieurs div. places	5.45		100.00		5.55	
44.3134	Achat arbres			20'000.00		14'700.00	
44.3141.1	Entretien des parcs et places d'agrément	68'386.67		75'700.00		62'110.95	
44.3141.2	Entretien place de sport et terrain de football	22'201.85		55'300.00		31'574.71	
44.3141.3	Entretien du cimetière	15'759.85		20'000.00		22'035.85	
44.3181	Honoraires	7'049.74				9'819.80	
44.3312	Amortis. patrim. administratif	2'100.00					
44.3313	Amortis.places jeux					114'492.35	
44.4351	Location places de parc		27'100.00		28'000.00		26'075.00
44.4658	Participations de tiers		10'000.00				8'050.00
44.4809	Prélèvements s/fonds de réserve						114'492.35

*** Les éléments surlignés en bleu comportent un commentaire***

Compte	Désignation	Comptes 2025		Budget 2025		Comptes 2024	
		Charges	Revenus	Charges	Revenus	Charges	Revenus
45	GESTION DES DECHETS	465'917.76	369'670.70	484'600.00	369'900.00	516'885.23	397'487.48
450	FRAIS EXPLOITATION DECHETTERIE	89'041.65	89'041.65	109'100.00	109'100.00	132'316.55	132'316.55
450.3011	Traitement personnel communal	49'952.30		54'000.00		46'125.65	
450.3031	Assurances sociales AVS-AC	3'216.75		3'600.00		4'367.30	
450.3032	Assurances sociales AF	1'463.10		1'400.00			
450.3041	Caisse retraite CIP	6'972.90		8'000.00		6'840.60	
450.3051.1	Assurance accident	1'444.25		1'400.00		1'506.25	
450.3052	Assurance perte de gain maladie	441.95		500.00		407.50	
450.3061.1	Rembt frais déplac. et tél.	246.00				240.00	
450.3080	Personnel intérimaire facturé par des tiers	12'740.00		13'000.00		12'985.00	
450.3113	Achat équipement et matériel	10'929.80		10'000.00		36'178.05	
450.3121.1	Electricité	938.15		1'200.00		801.25	
450.3141	Entretien de la déchetterie			10'000.00		16'968.65	
450.3181	Honoraires et prestations de service			5'400.00		5'896.30	
450.3181.1	Achat compost	696.45		600.00			
450.4901	Imputation frais personnel à déchets urbains et autres		76'477.25		81'900.00		72'472.30
450.4902	Imputation frais exploitation déchetterie		12'564.40		27'200.00		59'844.25
451	DECHETS URBAINS	321'225.23	279'778.29	333'590.00	260'600.00	338'977.90	265'137.18
451.3181.10	Enlèv. et élimin. déchets ménagers	118'496.57		110'000.00		102'466.67	
451.3181.12	Débarras vieux papier/cartons	34'575.95		36'400.00		29'523.91	
451.3181.13	Enlèvement Tetras	696.80		400.00		506.00	
451.3181.2	Evacuation déchets organiques compostables	23'343.00		28'000.00		33'293.35	
451.3181.3	Elimination verre récupération	10'692.13		10'000.00		8'378.79	
451.3181.5	Eliminat. déchets encombrants	20'095.90		19'000.00		18'051.51	
451.3181.7	Evacuation du bois	17'831.17		18'000.00		15'983.13	
451.3181.8	Débarras fer et métaux	5'367.63		6'000.00		4'149.81	
451.3181.9	Collecte flaconnage	3'881.75		2'100.00		2'160.95	
451.3189	Frais pour information envers la population	4'470.92		4'500.00		4'425.38	
451.3301	Défalcations et remises taxes	1'652.16		1'000.00		953.55	
451.3901	Imputation interne frais personnel déchetterie	68'829.50		73'710.00		65'225.05	
451.3902	Imputation interne frais entretien déchetterie	11'291.75		24'480.00		53'859.80	
451.4341	Taxe annuelle forfaitaire		126'980.50		120'000.00		120'190.80
451.4342	Ristourne au sac		135'314.25		115'000.00		123'960.40
451.4351	Facturations débarras marchandises						317.50
451.4361.1	Ristourne s/ traitement du verre		10'845.90		14'000.00		12'256.33
451.4361.2	Ristourne s/traitement vieux papier		3'050.70		9'000.00		4'616.95
451.4361.3	Ristourne s/ferraille		952.52		1'000.00		1'320.80
451.4361.4	Ristourne appareils électroniques		1'241.84		600.00		1'070.95
451.4361.5	Ristourne PET		1'392.58		1'000.00		1'403.45
452	AUTRES DECHETS	55'650.88	850.76	41'910.00	200.00	45'590.78	33.75
452.3181.10	Enlèv. et trait. huiles, frigos, pneus	2'423.57		2'000.00		1'696.94	
452.3181.11	Trait. et transp. DSM déchets spéc.ménagers	5'919.10		5'500.00		5'253.01	
452.3181.12	Enlèv. déchets poubelles publiques	5'951.61		7'000.00		6'100.32	
452.3181.13	Enlèv. déchets organiques communaux	19'304.30		7'000.00		10'653.00	
452.3181.14	Evacuation déchets inertes	12'883.49		9'000.00		8'617.76	
452.3181.2	Trait. déchets carnés	248.41		500.00		38.05	
452.3901	Imputation interne frais personnel déchetterie	7'647.75		8'190.00		7'247.25	
452.3902	Imputation interne frais entretien déchetterie	1'272.65		2'720.00		5'984.45	
452.4351.2	Facturation à des tiers débarras marchandises		632.46		200.00		
452.4351.3	Facturation trait. déchets carnés		218.30				33.75
46	RESEAU EGOUTS ET EPURATION	628'717.80	628'717.80	1'199'400.00	1'199'400.00	1'123'937.90	1'123'937.90
46.3011	Part sur salaires	24'235.85		23'900.00		23'561.20	
46.3031	Assurances sociales AVS-AC	1'598.50		1'600.00		2'245.85	
46.3032	Assurances sociales AF	698.10		600.00			
46.3041	Caisse retraite CIP	3'596.00		3'700.00		3'572.00	
46.3051.1	Assurance accident	709.30		700.00		774.75	
46.3052	Assurance perte de gain maladie	213.95		200.00		208.00	
46.3121	Electricité stat.relev. Bellevue	950.80		1'000.00		2'162.95	
46.3141	Entretien canalis.et collecteurs	76'888.35		125'000.00		137'110.90	
46.3181	Honoraires et prestat.de service	18'322.90		55'000.00		7'677.70	
46.3311	Amortis.patrimoine administratif			18'580.00			

*** Les éléments surlignés en bleu comportent un commentaire***

Compte	Désignation	Comptes 2025		Budget 2025		Comptes 2024	
		Charges	Revenus	Charges	Revenus	Charges	Revenus
46.3321	Amortissement supplémentaire du patr. administratif			538'820.00			
46.3329	Amortissement supp. patrim. administr.					518'382.65	
46.3521	Exploitation STEP, St-Prex	389'448.35		360'000.00		381'241.90	
46.3811	Attribution aux financements spéc.	61'955.70		19'100.00			
46.3901	Frais gestion égts-épurat. interne	50'100.00		51'200.00		47'000.00	
46.4341	Taxes uniques de raccordement		33'895.70		100'000.00		19'195.75
46.4351.1	Taxe annuelle égouts		320'135.10		290'000.00		317'131.60
46.4351.2	Taxe annuelle épuration (s/M3 eau)		272'632.00		250'000.00		254'045.40
46.4361	Rembours. tiers et redevances diverses		2'055.00		2'000.00		2'055.00
46.4809	Prélèvements s/fonds réserve égouts - épuration				557'400.00		531'510.15
47	COURS D'EAU			21'000.00			
47.3147	Entretien cours d'eau			21'000.00			
5	INSTRUCTION PUBLIQUE ET CULTES	2'050'200.00	124'047.16	2'098'040.00	122'700.00	1'946'334.07	164'337.21
51	ENSEIGNEMENT PRIMAIRE	1'198'701.30		1'105'700.00		1'014'495.05	
51.3171	Frais de réceptions et divers					75.60	
51.3521.1	Participat. enseign. primaire Assagie	1'198'701.30		1'105'700.00		1'014'419.45	
52	ENSEIGNEMENT SECONDAIRE	528'658.00		664'600.00		597'973.55	
52.3521.1	Particip. enseign. secondaire Assagie	528'658.00		664'600.00		597'973.55	
54	ORIENTATION PROFESSIONNELLE	4'276.75		5'000.00		4'141.30	
54.3521	Part à charges des Communes	4'276.75		5'000.00		4'141.30	
55	ACTIVITES PARASCOLAIRES / CENTRE DES JEUNES	290'808.15	124'047.16	292'740.00	122'700.00	306'593.72	164'337.21
550	ACTIVITES PARASCOLAIRES / CENTRE DES JEUNES	290'808.15	124'047.16	292'740.00	122'700.00	306'593.72	164'337.21
550.3011	Traitements des animateurs	193'947.90		186'000.00		196'569.00	
550.3031	Assurances sociales AVS-AC-AF	12'819.05		12'400.00		18'363.60	
550.3032	Assurances sociales AF	5'228.35		4'900.00			
550.3041	Caisse retraite CIP	29'198.00		29'000.00		27'657.45	
550.3051.1	Caisse accident	2'746.00		2'600.00		2'756.10	
550.3052	Assurance perte de gain maladie	1'723.65		1'600.00		1'677.90	
550.3061.1	Rembt frais déplac. et tél.	2'962.70		4'140.00		3'698.70	
550.3061.2	Frais formation continue	1'050.00				500.00	
550.3080	Personnel intérimaire facturé par des tiers	16'825.00		18'000.00		15'976.00	
550.3113.1	Achat équipements pr Centre des Jeunes	4'207.57		8'000.00		7'128.05	
550.3113.2	Achat équipement cantine 5-6ème	591.90		1'000.00		1'694.10	
550.3171.1	Frais d'animation Centre des Jeunes	18'874.08		25'000.00		30'447.82	
550.3191	Cotisations et abts revues Ctre Jeunes	633.95		100.00		125.00	
550.4359	Recettes ventes pdts et animations div.		12'212.06		12'000.00		23'842.81
550.4523	Partic. ASSAGIE au Ctre Jeunes		110'700.00		110'700.00		110'700.00
550.4659	Participation de tiers		1'135.10				29'794.40
58	TEMPLES ET CULTES	27'755.80		30'000.00		23'130.45	
58.3011	Traitement organiste et nett. local s/la cure	2'100.05		7'500.00		2'803.20	
58.3051.1	Assurance accident	4.30				5.80	
58.3091	Autres charges	480.00				480.00	
58.3651.1	Partic. frais paroisse catholique	24'977.00		22'000.00		19'679.00	
58.3651.2	Partic. frais paroisse protestante	194.45		500.00		162.45	
6	POLICE ET SECURITE	687'506.71	11'507.30	700'600.00	11'000.00	716'982.58	6'413.35
60	SERVICE DE POLICE COMMUNAL	28'819.50	9'022.45	26'500.00	10'000.00	26'503.90	5'580.00
60.3111	Achat matériel			1'000.00			
60.3181	Frais divers	200.00		2'000.00		200.00	
60.3188	Prestat. surveillance Securitas	25'497.00		21'000.00		24'243.90	
60.3189	Prestat. ASP Assistant sécurité publique	3'122.50		2'500.00		2'060.00	
60.4312	Emoluments police						150.00
60.4371	Amendes et sentences municipales		9'022.45		10'000.00		5'430.00
61	CORPS DE POLICE CANTONAL	486'284.25		493'400.00		514'216.00	
61.3511	Part aux charges cantonales	486'284.25		493'400.00		514'216.00	

*** Les éléments surlignés en bleu comportent un commentaire***

Compte	Désignation	Comptes 2025		Budget 2025		Comptes 2024	
		Charges	Revenus	Charges	Revenus	Charges	Revenus
63	POLICE SANITAIRE	300.00		100.00			
63.3524.1	Inspect. denrées aliment., laborat. canton.	300.00		100.00			
64	SERVICE DES INHUMATIONS	12'276.65	2'436.85	10'000.00	1'000.00	13'352.30	785.35
64.3181	Frais honoraires vérif.décès	6'488.10		5'000.00		13'352.30	
64.3181.1	Frais convois funéraires	5'788.55		5'000.00			
64.4351	Facturation à des tiers		2'436.85		1'000.00		785.35
65	DEFENSE CONTRE L'INCENDIE	101'114.28		108'000.00		102'391.15	
65.3521	Part d'Etoy au SIS MORGET	101'114.28		108'000.00		102'391.15	
66	PROTECTION CIVILE	58'712.03	48.00	62'600.00		60'519.23	48.00
66.3521.2	Redevance Office régional PC	58'712.03		62'600.00		60'519.23	
66.4651	Subsides divers		48.00				48.00
7	SECURITE SOCIALE	3'788'658.62		3'625'800.00		4'328'619.63	552.00
71	SERVICE SOCIAL ACCUEIL ENFANTS	855'170.12		714'800.00		589'557.63	
71.3511.7	FAJE Fond. Accueil Jour Petite Enfance	14'830.00		15'000.00		14'585.00	
71.3511.71	Part Espace Prévention	4'449.00		4'500.00		4'895.45	
71.3524.1	Participation Entraide familiale	10'401.00		12'000.00		9'535.00	
71.3525	ARASMAC: part Agce ass. sociales + Revenu insertion	2'966.00		3'300.00		2'920.00	
71.3526	ARASMAC : part Etoy frais réseau AJEMA	742'132.85		600'000.00		480'028.00	
71.3652	Aide structure communale petite enfance	72'000.00		72'000.00		72'000.00	
71.3653	Dons sacs déchets familles enf.0-3 ans	8'391.27		7'000.00		5'594.18	
71.3663	Subvention aux parents pour l'ens. musique			1'000.00			
72	PREVOYANCE SOCIALE	2'933'488.50		2'911'000.00		3'739'062.00	552.00
72.3511.1	Participation à la cohésion sociale	2'933'488.50		2'911'000.00		3'739'062.00	
72.4514	Rbt canton s/déc. final fact. sociale						552.00
8	SERVICES INDUSTRIELS	999'675.05	810'911.20	1'797'424.00	1'583'524.00	844'568.58	699'130.03
81	SERVICE DES EAUX	659'074.65	659'074.65	1'373'524.00	1'373'524.00	657'511.88	657'511.88
81.3011	Part salaires divers	53'179.00		52'500.00		51'807.20	
81.3031	Assurances sociales AVS-AC-AF	3'510.50		3'500.00		4'940.65	
81.3032	Assurances sociales AF	1'530.10		1'400.00			
81.3041	Caisse retraite CIP	7'901.20		8'200.00		7'854.20	
81.3051.1	Assurance accident	1'556.50		1'400.00		1'702.80	
81.3052	Assurance perte de gain maladie	470.10		500.00		457.10	
81.3061.2	Frais formation continue	370.00				33.00	
81.3111.1	Achat compteurs et petit matériel	12'283.50		110'000.00		3'322.35	
81.3111.2	Pose nouv. BH + prises d'eau			20'000.00		9'908.60	
81.3111.3	Achat matériel irrigation	4'905.05		6'000.00		1'260.00	
81.3121	Electricité stations Vosette et Jotterand	70'733.45		73'000.00		74'648.85	
81.3121.1	Electricité Espérance irrigation	12'821.15		19'000.00		7'385.45	
81.3141.1	Entretien des fontaines	531.67		3'000.00		11'064.60	
81.3141.2	Entretien réseau,sources et stat.pompage	60'698.24		269'000.00		36'390.30	
81.3141.3	Entretien réseau irrigation	9'364.20		54'000.00		12'662.20	
81.3181	Honoraires réseau communal	79'789.36		50'000.00		32'816.28	
81.3181.1	Honoraires irrigation	1'850.00					
81.3186	Assurances batiment et mobilier	351.30		300.00		351.45	
81.3311	Amortis. patrim. administratif	1.00		8'400.00			
81.3321	Amortissement supplémentaire du patr.administratif			242'524.00			
81.3329	Amortissement supp. patrim. admnistr.					243'113.55	
81.3521	Frais exploitat. stat. Pontets (Etoy-Buchillon)	24'762.85		132'000.00		23'190.80	
81.3521.1	Frais energie stat. Pontets (Etoy-Buchillon)	78'077.10		235'000.00		51'209.35	
81.3522	Frais exploit. réserv.Rippes (Etoy-Buchil.)	1'205.05		22'000.00		17'393.15	
81.3813	Attribution à la réserve	163'853.33					
81.3901	Frais gestion égts-épurat. imputat. interne	69'330.00		61'800.00		66'000.00	
81.4341	Taxes uniques de raccordement		35'363.25		80'000.00		19'176.00
81.4351	Vente d'eau, y.c.location compteurs réseau communal		387'939.25		360'000.00		368'995.65
81.4351.1	Vente d'eau irrigation		154'513.15		75'000.00		81'924.35
81.4361	Rembour. tiers et redevances diverses		81'259.00		50'000.00		80'370.31
81.4361.1	Rembt tiers et redev. diverses irrigation						117.75

*** Les éléments surlignés en bleu comportent un commentaire***

Compte	Désignation	Comptes 2025		Budget 2025		Comptes 2024	
		Charges	Revenus	Charges	Revenus	Charges	Revenus
81.4813	Prélèvements s/fonds réserve eau				808'524.00		106'927.82
820	ECLAIRAGE PUBLIC	91'513.30	1'010.75	131'000.00		88'606.75	
820.3123	Electricité éclairage public	59'244.05		63'000.00		68'195.85	
820.3141	Entretien éclairage public	25'022.23		60'000.00		20'410.90	
820.3181	Honoraires et prestations services	7'247.02		8'000.00			
820.4361	Rembours.d'assurances		1'010.75				
821	REGROUPEMENT CONSOMMATION PROPRE (RCP)	98'261.30		154'900.00	72'000.00	56'831.80	
821.3114	Achat équipement RCP Communaux			8'400.00			
821.3123	Achat électricité RCP Communaux	98'261.30		115'500.00		56'831.80	
821.3141	Entretien RCP Communaux			2'000.00			
821.3181	Honoraires et prestations de services			29'000.00			
821.4351	Vente électrique au réseau				72'000.00		
84	DEVELOPPEMENT DURABLE	150'825.80	150'825.80	138'000.00	138'000.00	41'618.15	41'618.15
84.3181.1	Frais bancaires	34.40				37.20	
84.3656	Subvention énergie bâtiment	59'396.05				36'593.80	
84.3657	Subvention Mobilité	11'168.90				2'173.80	
84.3809	Attribut. fds développement durable	77'140.20		133'000.00			
84.3909.1	Imputation frais gestion	3'086.25		5'000.00		2'813.35	
84.4110	Concession SEFA		149'220.80		135'000.00		
84.4221.1	Revenus compte bancaire dévelop. durable		774.50				2'822.60
84.4361	Rétrocession Texaid		830.50		2'000.00		3'918.40
84.4410	Redistribution s/t.CO2 par Cais. AVS				1'000.00		981.15
84.4809	Prélèvements fonds de développement durable						33'896.00

BILAN

Compte	Désignation	Bilan au 01.01.2025	Mouvement Débit	Mouvement Crédit	Bilan au 31.12.2025
91	ACTIF	25'162'484.71	53'682'158.28	53'012'753.51	25'831'889.48
910	DISPONIBILITES	6'305'681.94	28'754'262.72	23'055'634.86	12'004'309.80
9100	CAISSES	3'427.59	16'944.61	18'134.15	2'238.05
9100.1	Caisse	2'941.60	4'299.45	5'785.25	1'455.80
9100.2	Caisse du Centre des Jeunes	228.99	12'079.66	12'042.95	265.70
9100.4	Caisse bibliothèque	257.00	565.50	305.95	516.55
9101	CCP divers comptes	1'818'384.53	21'555'779.96	21'430'260.86	1'943'903.63
9101.1	Postfinance c.c. 10-7244-0	1'818'384.53	21'555'779.96	21'430'260.86	1'943'903.63
9102	BANQUES	4'483'869.82	7'181'538.15	1'607'239.85	10'058'168.12
9102.1	Raiffeisen c.c. Commune 9228.02	57'468.12	4'958'583.35	1'492'431.65	3'523'619.82
9102.11	Raiffeisen c. c. Centre Jeunes 9228.25	546.81	54'660.35	54'127.20	1'079.96
9102.3	UBS - c.cour. pmt intérêts emprunts c.554834.0	98'319.30		296.20	98'023.10
9102.41	Raiffeisen ludothèque		1'040.45	478.63	561.82
9102.7	Raiffeisen c. 9228.78 "Fête au Village"	1'853.22		1'853.22	
9102.8	CEA 765060151418	4'017'125.95	2'017'564.20		6'034'690.15
9102.9	CEA 765060151400 Fonds dév. durable	308'556.42	149'689.80	58'052.95	400'193.27
911	DEBITEURS	1'099'466.23	23'599'240.11	21'180'777.06	3'517'929.28
9112	Receveur de l'Etat		20'334'999.65	17'659'812.07	2'675'187.58
9115	Autres débiteurs	1'087'393.00	3'106'465.95	3'365'148.40	828'710.55
9119	TVA A RECUPERER	12'073.23	157'774.51	155'816.59	14'031.15
9119.45.1	TVA à récup. s/Fonction. s.Déchetterie		21'413.47	21'413.47	
9119.46.1	TVA à réc. s/Fonction. S. EGTS		49'352.90	49'352.90	
9119.81.1	TVA à réc. s/Fonction. S. EAU		28'150.50	28'150.50	
9119.99	Décompte TVA - TVA à recevoir	12'073.23	58'857.64	56'899.72	14'031.15
912	PLACEMENTS DU PATRIMOINE FINANCIER	645'727.75	114'692.15	34'000.00	726'419.90
9120	TITRES ET PLACEMENTS	2'000.00			2'000.00
9120.60	Fonds Association Triage Ballens	2'000.00			2'000.00
9122	Prêt au Tennis Club No 08/2014 190'000.-	131'220.20		34'000.00	97'220.20
9123	TERRAINS ET BATIMENTS PATRIMOINE FINANCIER	512'507.55	114'692.15		627'199.70
9123.0	Terrains et bâtiments	75'000.00	3'500.00		78'500.00
9123.51	Crédit étude auberge préav. 2/24 269'000	6'600.00	111'192.15		117'792.15
9123.6	Transf. local feu en appartement No 02/16 432'000.-	430'907.55			430'907.55
913	ACTIFS TRANSITOIRES	761'503.74	888'842.70	761'503.74	888'842.70
9139	ACTIFS TRANSITOIRES DIVERS	761'503.74	888'842.70	761'503.74	888'842.70
9139.1	Actifs transitoires divers	728'875.64	880'092.70	728'875.64	880'092.70
9139.10	Impôt Anticipé à récupérer	32'628.10	8'750.00	32'628.10	8'750.00
914	INVEST.DU PATRIMOINE ADMINIST.	15'709'100.05	325'120.60	7'980'837.85	8'053'382.80
9141	OUVRAGES DE GENIE CIVIL A AMORTIR	396'100.80	59'261.60		455'362.40
9141.45	Interface Gare pr. 07/2021 105'000	85'808.15			85'808.15
9141.46	Aménag. routier ligne bus 722 pr. 05/24 438'000	310'292.65	59'261.60		369'554.25
9143	IMMEUBLE PATRIMOINE ADMINIST.	15'245'875.30		7'935'074.85	7'310'800.45
9143.62	Salle multi-fonctions pr. 14'525'000	15'245'875.30		7'935'074.85	7'310'800.45
9144	RESEAU D'EAU	1.00		1.00	1.00
9144.0	Réseau d'eau	1.00		1.00	1.00
9145	FORETS	1.00		1.00	1.00
9145.2	Forets	1.00		1.00	1.00
9146	MOBILIER, MACHINES ET VEHICULES A AMORTIR	1.00		1.00	1.00
9146.1	Véhicules communaux	1.00		1.00	1.00
9149	AUTRES BIENS	67'120.95	265'859.00	45'760.00	287'219.95
9149.10	Révision Plan d'affectation (PACOM) préav. 01/23 205'000	67'120.95	33'707.95		100'828.90
9149.11	Réfection skate parc 06/2024 CHF 172'000		170'878.55	45'760.00	125'118.55
9149.12	Etude boucle énergie 11/2024 CHF 90'000		61'272.50		61'272.50
915	PRETS ET CAPITAUX DE DONATIONS	641'005.00			641'005.00
9153	TITRES ET PAPIERS VALEURS	641'005.00			641'005.00
9153.2	Actions SEFA augmentation capital 1996	430'000.00			430'000.00
9153.21	Actions SEFA 500 nouv.achat 2008	116'000.00			116'000.00
9153.3	Actions VALORSA 1996	93'600.00			93'600.00
9153.31	Parts sociales Tennis (convers.prêt 340'000.-à 1.-) pr.6/03	1.00			1.00
9153.4	Actions CRIDEC	1.00			1.00
9153.6	Actions CGN	1.00			1.00
9153.61	Actions CGN 10 nouv.actions 2009	1.00			1.00
9153.7	Part sociale B. Raiffeisen	200.00			200.00
9153.8	Parts sociales Cave Viticulteurs Morges	700.00			700.00
9153.9	Souscript. 5 parts Sté coopér. Marchairuz	500.00			500.00
9153.99	Divers titres pour mémoire	1.00			1.00

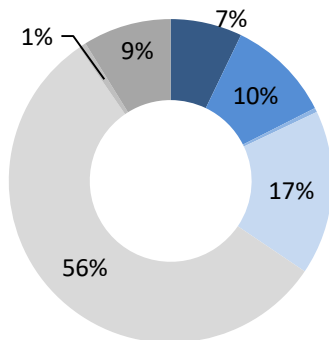
BILAN

Compte	Désignation	Bilan au 01.01.2025	Mouvement Débit	Mouvement Crédit	Bilan au 31.12.2025
92	PASSIF	-25'162'484.71	26'906'684.65	27'576'089.42	-25'831'889.48
920	ENGAGEMENTS COURANTS	-1'150'544.74	19'893'641.46	20'060'937.03	-1'317'840.31
9200	Créanciers	-1'150'019.14	17'604'040.79	17'706'214.01	-1'252'192.36
9201	Créanciers Caisse AVS		237'173.05	237'173.05	
9202	Créancier CIP Caisse Pensions		333'389.15	333'389.15	
9202.1	Créancier Swisslife Caisse pensions		34'955.55	33'502.55	1'453.00
9203	Créancier salaires	-525.60	1'465'061.50	1'531'636.85	-67'100.95
9204	Créancier Allianz LAA		19'231.45	19'231.45	
9204.1	Créancier Allianz LAA compl.		5'047.95	5'047.95	
9205	Créancier Suva		17'180.25	17'180.25	
9207	Créancier Baloise		14'859.65	14'859.65	
9209	TVA A PAYER EAU-EGTS		162'702.12	162'702.12	
9209.1	TVA à payer s/EAU 2.5 %		15'711.70	15'711.70	
9209.110	TVA à payer s/Eau 8.1 %		6'582.00	6'582.00	
9209.2	TVA A PAYER S/EGTS 8%		53'066.90	53'066.90	
9209.3	TVA à Payer s/Déchetterie 8%		24'333.28	24'333.28	
9209.99	TVA Décompte à payer		63'008.24	63'008.24	
921	DETTES A COURT TERME		34'814.25	34'814.25	
922	EMPRUNTS A MOYEN ET LONG TERME	-12'100'000.00	500'000.00		-11'600'000.00
9221	EMPRUNT PAR OBLIGATION SIMPLE	-12'100'000.00	500'000.00		-11'600'000.00
9221.38	Postfinance empr 3'600'000 0.22 % -> 03.04.2030	-2'600'000.00	250'000.00		-2'350'000.00
9221.39	Postfinance empr. 4'000'000 1.35 %-> 15.04	-3'500'000.00	250'000.00		-3'250'000.00
9221.40	Emprunt Swissquote 2 mios 1.95 %->13.10.2026	-2'000'000.00			-2'000'000.00
9221.81	Groupe Mutuel 4'000'000.- 0.91 %-> 16.03.2037	-4'000'000.00			-4'000'000.00
925	PASSIFS TRANSITOIRES	-1'489'921.94	1'552'930.94	4'579'383.95	-4'516'374.95
9259	Passifs transitoires	-1'489'921.94	1'552'930.94	4'579'383.95	-4'516'374.95
9259.1	Passifs transitoires divers	-866'065.05	866'065.05	4'513'464.95	-4'513'464.95
9259.2	P.transit. Cautions jardins communaux	-3'010.00	150.00	50.00	-2'910.00
9259.3	Cpte transfert caisse/carte crédit		65'869.00	65'869.00	
9259.4	Créanciers impôts	-620'846.89	620'846.89		
928	FINANCEMENTS SPECIAUX ET FONDS DERESERVE	-8'705'216.40	4'925'298.00	2'830'249.23	-6'610'167.63
9280	FONDS ALIMENTES PAR RECETTESAFFECTEES	-3'788'281.55	8'898.00	302'949.23	-4'082'332.78
9280.2	Provisions travaux futurs service égouts	-769'269.50		61'955.70	-831'225.20
9280.3	Provis. fonds alimentés p/recettes EAU	-2'745'669.18		163'853.33	-2'909'522.51
9280.4	Provis. fonds alim. pour le TOURISME	-30'330.45	8'898.00		-21'432.45
9280.84	Fonds développement durable	-243'012.42		77'140.20	-320'152.62
9281	FONDS DE RENOUVELLEMENT ET DE RENOVATION			2'000'000.00	-2'000'000.00
9281.1	Préfinancement rénovation Maison de commune			2'000'000.00	-2'000'000.00
9282	FONDS DE RESERVE	-4'916'934.85	4'916'400.00	527'300.00	-527'834.85
9282.01	Provision pour débiteurs douteux	-703'400.00	703'400.00	527'300.00	-527'300.00
9282.1	Provision forestière	-10'000.00	10'000.00		
9282.10	Provision achat matériel et machines	-327'000.00	327'000.00		
9282.6	Provision pour travaux futurs	-3'876'534.85	3'876'000.00		-534.85
929	CAPITAL	-1'716'801.63		70'704.96	-1'787'506.59
9290	Résultat de l'année en cours			70'704.96	-70'704.96
9295	Capital	-1'716'801.63			-1'716'801.63
9999	Compte de transfert		34'814.25	34'814.25	
ENGAGEMENT HORS BILAN					
La commune a consenti des cautionnements aux bénéficiaires suivants :					
			Quote part sur		Quote-part sur
			plafond d'endettement		dette nette
		963'100.00			100'933.00
		759'000.00			-

ASSOCIATION DE COMMUNES ET ENTENTES INTERCOMMUNALES

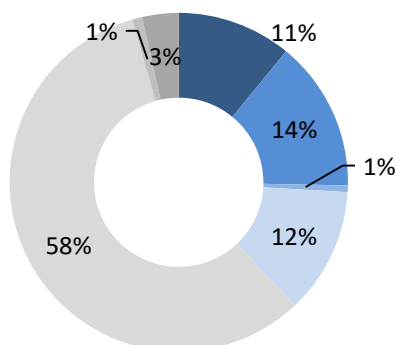
Entité	ASSAGIE
Forme juridique	Association de communes
Autres communes de l'association	Allaman, Aubonne, Bougy-Villars, Buchillon, Essertines (partiel), Etoy, Féchy, Gimel, Lavigny, Montherod, Pizy, St-Livres, St-Oyens, Saubraz.
Emprunt au 31.12.2025	630'000
Activités	Ecole
Part de la commune	18.50%
Flux financier dans l'année	1'727'359
Activités	Petite enfance
Part de la commune	18.30%
Flux financier dans l'année depuis le 1er août	352'500
Réviseur	Fiduciaire Favre Révision SA
Entité	ARCAM
Forme juridique	Association de droit privé
Activités	Encourager le développement économique et régional
Participation de la commune	CHF 9.80 par habitants
Autres communes de l'association	communes du district de Morges et entreprises privées
Flux financier dans l'année	29'100
Emprunt au 31.12.2025	Néant
Réviseur	Fibexa SA société fiduciaire
Entité	SIS MORGET
Forme juridique	Association de communes
Activités	service de défense incendie et de secours
Part de la commune	5.60%
Autres communes de l'association	Aclens, Bremblens, Buchillon, Chigny, Clarmont, Denens, Denges, Echandens, Echichens, Hautemorges, Lonay, Lully, Lussy, Morges, Préverenges, Romanel, Saint-Prex, Tolochenaz, Vaux, Villars s/Yens, Vufflens, Vullierens, Yens
Flux financier dans l'année	101'100
Emprunt au 31.12.2025	Néant
Réviseur	Fibexa SA société fiduciaire
Entité	Association Littoral Parc
Forme juridique	Association de droit privé
Activités	gérer le plan d'affectation cantonal No 299
Part de la commune	61%
Autres communes de l'association	Allaman, Aubonne et St-Prex
Flux financier dans l'année	9'270
Emprunt au 31.12.2025	Néant
Réviseur	BDO SA
Entité	Groupe forestier de Ballens-Mollens
Forme juridique	association de droit public
Activités	gestion des forêts
Part de la commune	env. 2 %
Autres communes de l'association	Ballens, Berolle, Buchillon, Chigny, Denens, Lavigny, Lully, Lussy, Mollens, Morges, St-Prex, Tolochenaz, Villars-sous-Yens, Vufflens-le-Château, Yens
Flux financier dans l'année	15'069
Emprunt au 31.12.2025	Néant
Réviseur	Fiprom SA
Entité	ARASMAC sans but optionnel AJEMA
Forme juridique	association de communes
Activités	association pour l'action sociale et les agences d'assurances sociales et pour but optionnel l'accueil de jour des enfants
Part de la commune	3.30%
Autres communes de l'association	56 communes du district de Morges
Flux financier dans l'année	2'966
Emprunt au 31.12.2025	Néant
Réviseur	BDO SA
Entité	ORPC
Forme juridique	association de communes
Activités	protection civile
Part de la commune	3.40%
Autres communes de l'association	62 communes du district de Morges
Flux financier dans l'année	58'712
Emprunt au 31.12.2025	Néant
Réviseur	Fibexa SA société fiduciaire

		COMPTES BUDGET		ECARTS		COMPTES		ECARTS	
		2025	2025	CPTES/BUDGET		2024		2025/2024	
3	TOTAL DES CHARGES	32'297'871	24'010'225	8'287'646	35%	20'535'321	11'762'550	57%	
30	AUTORITES ET PERSONNEL	2'293'357	2'330'370	-37'013	-2%	2'214'829	78'528	4%	
300	AUTORITES ET COMMISSIONS	292'499	264'200	28'299	11%	273'725	18'774	7%	
301	PERSONNEL ADMINISTR. & D'EXPL.	1'452'682	1'480'700	-28'018	-2%	1'399'623	53'059	4%	
303	ASSURANCES SOCIALES	153'679	155'010	-1'331	-1%	148'748	4'932	3%	
304	CAISSE PENSIONS ET PREVOYANCE	223'440	236'200	-12'760	-5%	216'260	7'180	3%	
305	ASSURANCES MALADIE & ACC.	51'913	51'000	913	2%	52'685	-771	-1%	
306	INDEMNISATIONS,REMB. DE FRAIS	46'458	59'260	-12'802	-22%	42'671	3'788	9%	
308	PERSONNEL INTERIMAIRE	69'151	79'000	-9'849	-12%	75'591	-6'440	-9%	
309	AUTRES CHARGES AUT. & PERSONN.	3'533	5'000	-1'467	-29%	5'527	-1'994	-36%	
31	BIENS, SERVICES, MARCHANDISES	3'344'579	4'306'450	-961'871	-22%	2'914'598	429'981	15%	
310	IMPRIMES, FOURNIT. BUREAU	39'628	42'600	-2'972	-7%	40'790	-1'161	-3%	
311	ACHATS MOBILIER,MAT. MACHINES	437'254	615'700	-178'446	-29%	324'921	112'333	35%	
312	ACHATS EAU, ENERGIE, COMBUST.	369'078	393'850	-24'772	-6%	340'056	29'022	9%	
313	AUTRES FOURNITURES & MARCH.	49'677	90'500	-40'823	-45%	64'930	-15'253	-23%	
314	ENTRETIEN IMMEUBLES, ROUTES	1'359'762	1'879'600	-519'838	-28%	1'143'438	216'324	19%	
315	ENTRETIEN MOBILIER, INSTALL.	31'285	49'000	-17'715	-36%	30'585	700	2%	
317	RECEPTIONS ET MANIFESTATIONS	69'392	82'300	-12'908	-16%	81'883	-12'491	-15%	
318	HONORAIRES & PREST. SERVICES	932'078	1'100'200	-168'122	-15%	834'692	97'386	12%	
319	IMPOTS, TAXES, COTIS., DIVERS	56'424	52'700	3'724	7%	53'302	3'122	6%	
32	INTERETS PASSIFS	133'285	130'800	2'485	2%	133'447	-162	0%	
321	INTERETS DETTES A COURT TERME		2'000	-2'000	-100%		0		
322	INTERETS DETTES A LONG TERME	125'571	125'800	-229	0%	130'621	-5'050	-4%	
329	AUTRES INTERETS	7'714	3'000	4'714	157%	2'826	4'888	173%	
33	AMORTISSEMENTS	5'277'106	5'110'124	166'982	3%	2'443'632	2'833'474	116%	
330	AMORT. PATRIMOINE FINANCIER	496'003	121'100	374'903	310%	98'266	397'736	405%	
331	AMORT. PATRIMOINE ADMINISTR.	405'103	498'680	-93'577	-19%	697'338	-292'235	-42%	
332	AMORT. SUPPLEMENTAIRES	4'376'000	4'490'344	-114'344	-3%	1'648'028	2'727'972	166%	
35	REMB. A DES COLLECTIVITES PUBL.	17'974'282	10'900'781	7'073'501	65%	11'683'098	6'291'184	54%	
351	REMB. DE CHARGES CANTONALES	14'824'608	7'580'481	7'244'127	96%	4'720'128	10'104'481	214%	
352	REMB. CHARGES COMMUNES	3'149'674	3'320'300	-170'626	-5%	6'962'971	-3'813'297	-55%	
36	AIDES ET SUBVENTIONS	233'456	192'500	40'956	21%	194'187	39'269	20%	
38	ATTR. AUX FDS & FINANC. SPEC.	2'830'249	812'100	2'018'149		703'400	2'126'849		
39	IMPUTATIONS INTERNES	211'558	227'100	-15'542	-7%	248'130	-36'572	-15%	



COMPTES 2025

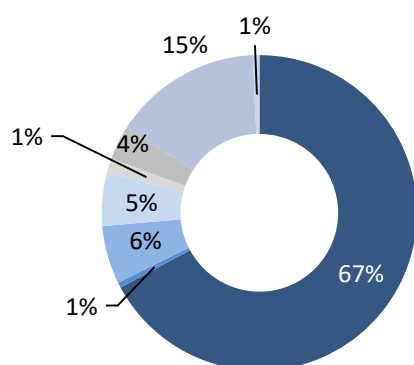
- AUTORITES ET PERSONNEL
- BIENS, SERVICES, MARCHANDISES
- INTERETS PASSIFS
- AMORTISSEMENTS
- REMB. A DES COLLECTIVITES PUBL.
- AIDES ET SUBVENTIONS
- ATTR. AUX FDS & FINANC. SPEC.



COMPTES 2024

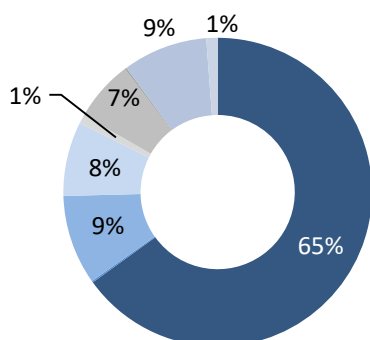
- AUTORITES ET PERSONNEL
- BIENS, SERVICES, MARCHANDISES
- INTERETS PASSIFS
- AMORTISSEMENTS
- REMB. A DES COLLECTIVITES PUBL.
- AIDES ET SUBVENTIONS
- ATTR. AUX FDS & FINANC. SPEC.

	COMPTES 2025	BUDGET 2025	ECARTS CPTES/BUDGET		COMPTES 2024	ECARTS 2025/2024		
4	TOTAL DES REVENUS	32'368'576	23'556'974	8'811'602	37%	20'764'502	11'604'074	56%
40	IMPOTS	21'725'964	12'364'000	9'361'964	76%	13'503'792	8'222'171	61%
400	IMPOTS S/REVENU & FORTUNE	9'257'620	8'235'000	1'022'620	12%	8'923'468	334'152	4%
401	IMPOTS S/BENEFICE & CAPITAL	9'580'850	2'510'000	7'070'850	282%	3'234'282	6'346'568	196%
402	IMPOTS FONCIER	1'223'910	1'200'000	23'910	2%	1'211'954	11'956	1%
404	DROITS DE MUTATIONS	982'311	300'000	682'311	227%	166'564	815'748	490%
405	DONATIONS	459'150	100'000	359'150	359%	-79'856	539'006	-675%
406	IMPOTS & TAXES S/POSSESSION	11'050	9'000	2'050	23%	10'400	650	6%
409	IMPOTS RECUPERES APRES DEFALC.	211'072	10'000	201'072	2011%	36'980	174'092	471%
41	PATENTES, CONCESSIONS	184'044	175'000	9'044	5%	36'892	147'152	399%
410	PATENTES	34'824	40'000	-5'176	-13%	36'892	-2'069	-6%
411	CONCESSIONS	149'221	135'000	14'221	11%		149'221	
42	REVENUS DU PATRIMOINE	1'933'109	1'909'960	23'149	1%	1'946'330	-13'221	-1%
422	REVENUS CAPITAUX PART. FINAN.	107'688	77'700	29'988	39%	118'700	-11'011	-9%
423	REVENUS IMMEUBLES PATR. FINAN.	315'907	329'360	-13'453	-4%	327'684	-11'778	-4%
427	REVENUS IMMEUBLES PART. ADMIN.	1'509'514	1'502'900	6'614	0%	1'499'946	9'568	1%
43	TAXES, EMOLUMENTS, PROD. VTES	1'778'424	1'722'300	56'124	3%	1'620'607	157'817	10%
431	EMOLUMENTS	59'964	70'000	-10'036	-14%	52'059	7'906	15%
434	TAXES RACCORD. & D'UTILISATION	331'554	415'000	-83'446	-20%	282'523	49'031	17%
435	VENTES & PRESTATIONS SERVICE	1'247'788	1'125'400	122'388	11%	1'128'736	119'052	11%
436	REMBOURSEMENT DE TIERS	118'100	91'900	26'200	29%	139'128	-21'028	-15%
437	AMENDES	9'022	10'000	-978	-10%	5'430	3'592	66%
439	AUTRES RECETTES	11'996	10'000	1'996	20%	12'732	-736	-6%
44	PARTS RECETTES CTLES SANS AFF.	458'330	151'000	307'330	204%	187'795	270'535	144%
45	REMB. DE COLLECTIVITES PUBL.	1'140'666	702'690	437'976	62%	1'337'237	-196'571	-15%
451	PART. ET REMB. DU CANTON	893'809	350'550	543'259	155%	305'934	587'875	192%
452	PART. ET REMB. AUTRES COMMUNES	246'857	352'140	-105'283	-30%	1'031'303	-784'446	-76%
46	AUTRES PARTICIPATIONS ET SUBV.	11'183				37'892	-26'709	-70%
48	PREL. S/FDS & FINAN. SPECIAUX	4'925'298	6'304'924	-1'379'626	-22%	1'845'826	3'079'472	167%
49	IMPUTATIONS INTERNES	211'558	227'100	-15'542	-7%	248'130	-36'572	-15%



COMPTES 2025

- IMPOTS
- PATENTES, CONCESSIONS
- REVENUS DU PATRIMOINE
- TAXES, EMOLUMENTS, PROD. VTES
- PARTS RECETTES CTLES SANS AFF.
- REMB. DE COLLECTIVITES PUBL.
- AUTRES PARTICIPATIONS ET SUBV.
- PREL. S/FDS & FINAN. SPECIAUX
- IMPUTATIONS INTERNES



COMPTES 2024

- IMPOTS
- PATENTES, CONCESSIONS
- REVENUS DU PATRIMOINE
- TAXES, EMOLUMENTS, PROD. VTES
- PARTS RECETTES CTLES SANS AFF.
- REMB. DE COLLECTIVITES PUBL.
- AUTRES PARTICIPATIONS ET SUBV.
- PREL. S/FDS & FINAN. SPECIAUX
- IMPUTATIONS INTERNES